

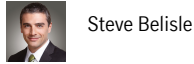
**Fonds de revenu fondamental Manuvie<sup>1</sup>**

**ÉQUILIBRÉS**

série Conseil · Performances au 30 septembre 2021 · Actifs au 31 août 2021

**Conseiller en valeurs:** Gestion de placements Manuvie limitée

**Gestion**



Steve Belisle



Christopher Mann



Roshan Thiru

**Codes de fonds (MMF)**

Séries	FE	FM2	FM3	FSR	Autre
Conseil	3547	3071	3747	3447	—
Conseil - APSF	23547	23071	23747	23447	—
F	—	—	—	—	3647
F - APSF	—	—	—	—	23647
FT6	—	—	—	—	3947
T6	3548	3171	3748	3448	—

**Renseignements sur le Fonds**

**Date d'inscription:** 3 juillet 2002

**Actif géré<sup>2</sup>:** 1,42 \$ milliards

**Catégorie CIFSC:** Équilibrés canadiens neutres

**Style de gestion:** mélange

**Périodicité des distributions<sup>3</sup>:** Mensuelles

**Taux de distribution<sup>4</sup>:** 6,08 %

**Frais de gestion:** 1,90 %

**Nombre de placements:** 608

**Profil de risque:** Faible à modéré



**RFG:** 2,34 % (à compter de 2020/12/31, TVH incluse)

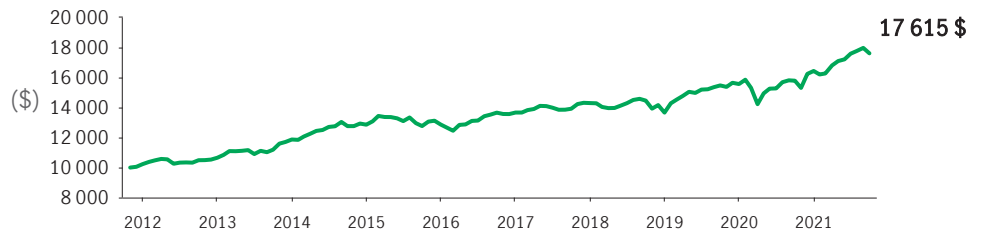
**Placement minimum:** 500,00 \$ (initial); 25,00 \$ (PPA)

**Statut du fonds:** Ouvert

**Pourquoi y investir**

Géré par l'équipe gestion des actions fondamentales, ce fonds vise à offrir à la fois un revenu mensuel attrayant et fiscalement avantageux, la préservation du capital et un solide rendement à long terme en investissant essentiellement dans des actions et des titres à revenu fixe canadiens. Le fonds est construit selon une approche ascendante fondée sur l'analyse des données fondamentales des sociétés en privilégiant celles qui présentent un modèle d'affaires durable, des flux de trésorerie prévisibles et une croissance des dividendes redistribués aux investisseurs.

**Croissance d'un placement de 10 000 \$ sur 10 ans<sup>5</sup>**



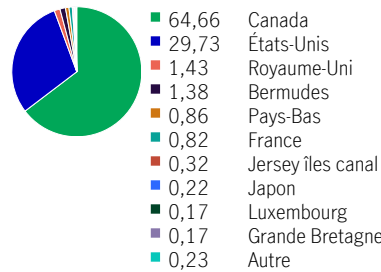
**Rendement annuel (%)**

Année	2011	2012	2013	2014	2015	2016	2017	2018	2019	2020
Rendement (%)	3,24	4,15	11,41	8,33	0,04	6,25	4,62	-4,44	13,94	5,59

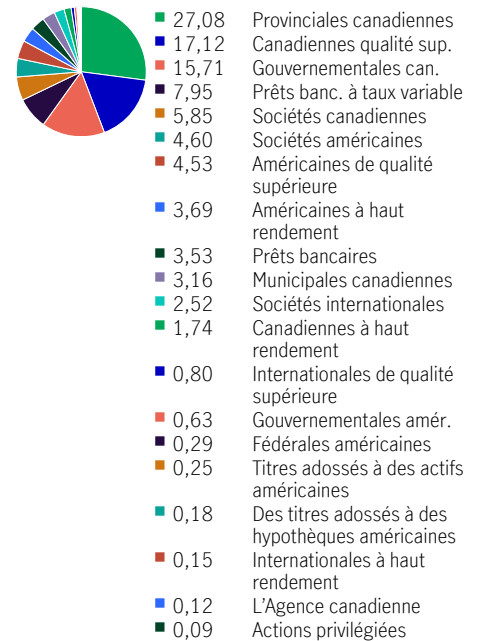
**Rendements composés (%)**

Période	1 mois	3 mois	6 mois	Cumul	1 an	3 ans	5 ans	10 ans	Création
Rendement (%)	-2,01	0,13	4,79	7,16	11,56	6,79	5,22	6,07	5,80

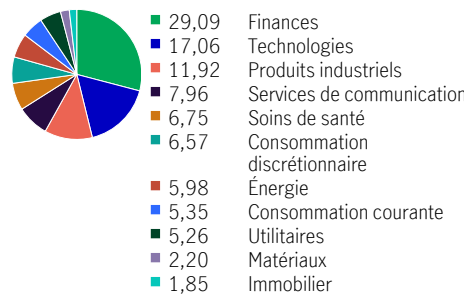
**Répartition géographique (%)**



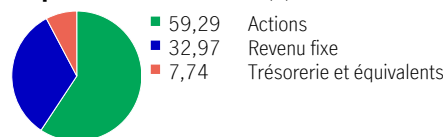
**Pondération des titres à revenu fixe (%)**



**Répartition sectorielle (actions) (%)**



**Répartition des actifs (%)**



## Fonds de revenu fondamental Manuvie<sup>1</sup>

série Conseil · Performances au 30 septembre 2021 · Actifs au 31 août 2021

### Réduction des frais de gestion<sup>7</sup>

Valeur de l'actif du compte par ménage	Tous les placements admissibles
De 250 000 \$ à 499 999 \$	2,5 points de base
De 500 000 \$ à 999 999 \$	5 points de base
De 1 M\$ à 4,9 M\$	7,5 points de base
De 5 M\$ à 9,9 M\$	10 points de base
10 M\$ et plus	12,5 points de base

### Points saillants du placement

Le fonds vise à procurer un flux régulier de revenu mensuel aux investisseurs avec tous les avantages d'un portefeuille diversifié qui gère les risques, tout en offrant des possibilités de croissance du capital. Le fonds investira dans une combinaison de placements fondée sur les perspectives des marchés financiers pour les 12 à 18 mois suivants et mettra l'accent sur la qualité et la liquidité des placements. Le fonds gère l'incidence des fluctuations du marché boursier en diversifiant la composition de son actif.

### 10 principaux actifs<sup>6</sup> (%)

La Banque Toronto-Dominion Com New	3,66
Microsoft Corp. Com	3,45
Enbridge Inc. Com	2,07
Bank of Nova Scotia (The) Com	1,99
Banque Royale du Canada Com	1,99
TMX Group Limited Com	1,85
Telus Corp. Com	1,71
Intact Financial Corporation Com	1,58
Financière Sun Life Inc. Com	1,56
UnitedHealth Group Inc. Com	1,55

Pour de plus amples renseignements, communiquez avec votre conseiller ou visitez le site [gpmanuvie.ca](http://gpmanuvie.ca)

<sup>1</sup> Le 25 mai 2018, de Fonds équilibré d'occasions canadiennes Manuvie a été fusionné avec le Fonds de revenu fondamental Manuvie

<sup>2</sup> Toutes catégories et séries confondues. Actifs en date du 30 septembre 2021.

<sup>3</sup> Les distributions ne sont pas garanties et leur montant peut varier. Si les distributions versées par le fonds sont plus élevées que le rendement du fonds, votre placement initial diminuera. Il ne faut pas confondre le versement de distributions avec la performance, le taux de rendement ou le rendement d'un fonds. Vous pouvez aussi recevoir des distributions sous forme de remboursement de capital. Veuillez consulter votre fiscaliste relativement aux incidences fiscales des distributions. Pour obtenir plus de renseignements sur la politique d'un fonds en matière de distributions, consultez l'aperçu du fonds et le prospectus.

<sup>4</sup> Le taux de distribution est calculé en fonction de la moyenne mobile sur 12 mois des distributions versées et de la valeur liquidative moyenne par part en fin de mois. Le taux de distribution ne tient pas compte des distributions de gains en capital de fin d'année. Il ne faut pas confondre le taux de distribution avec le rendement ou le taux de rendement d'un fonds.

<sup>5</sup> Le taux de rendement indiqué ne sert qu'à illustrer les effets de la capitalisation et ne constitue pas une garantie de la valeur future ou du rendement des placements.

<sup>6</sup> Les titres en portefeuille peuvent changer. Il ne s'agit pas de recommandations d'acheter ou de vendre un titre.

<sup>7</sup> Les épargnants détenant un placement minimum de 250 000 \$ dans des parts de fonds communs de placement Manuvie, de fonds communs de placement privés Manuvie et de Mandats privés de placement Manuvie (« placements admissibles ») dans un ou plusieurs comptes, selon l'actif total d'un groupe financier, ont droit à une réduction des frais de gestion applicables à ces fonds. Ces réductions sont versées sous forme de distributions aux épargnants (constituées d'abord des revenus nets et des gains en capital réalisés et, ensuite, de remboursements de capital) et sous forme de rabais pour les épargnants réalisant des placements dans les catégories de société Manuvie. Dans les deux cas, les réductions sont automatiquement réinvesties dans des parts ou des actions supplémentaires des séries pertinentes. Le montant du rabais ou de la distribution, selon le cas, est calculé en fonction de la valeur globale de la somme investie dans les placements admissibles, et à partir du premier dollar investi. Par groupe financier, on entend tous les comptes appartenant à un épargnant, à son conjoint ou à tout autre membre de sa famille immédiate qui réside à la même adresse et les comptes d'entreprise pour lesquels l'épargnant et tout autre membre du groupe financier détiennent véritablement plus de 50 % des actions avec droit de vote de la société. Les taux indiqués ne comprennent pas la taxe de vente harmonisée applicable. Un point de base (pb) équivaut à un centième de un pour cent et cette unité mesure la variation de la valeur d'un instrument financier.

Les Fonds Manuvie (y compris les Mandats en fiducie) et les Catégories de société Manuvie (y compris les Mandats en catégorie de société) sont gérés par Gestion de placements Manuvie limitée (anciennement Gestion d'actifs Manuvie limitée). La souscription de fonds communs de placement peut donner lieu à des commissions, à des commissions de suivi, à des frais de gestion et à d'autres frais. Veuillez lire l'aperçu du fonds ainsi que le prospectus avant d'effectuer un placement. Les taux de rendement indiqués assument le réinvestissement des dividendes seulement et ne tiennent pas compte des frais de souscription, de rachat, de placement ou d'autres frais ou impôts payables par le porteur de titres, qui auraient pour effet de réduire le rendement. Les titres d'OPC ne sont pas couverts par la Société d'assurance-dépôts du Canada ni par un autre organisme public d'assurance-dépôts. Rien ne garantit que le fonds pourra maintenir une valeur liquidative fixe par titre ou que le plein montant de votre placement dans le fonds vous sera retourné. Le rendement passé n'est pas indicatif du rendement dans l'avenir. Manuvie, Gestion de placements Manuvie, le M stylisé, et Gestion de placements Manuvie & M stylisé sont des marques de commerce de La Compagnie d'Assurance-Vie Manufacturers et sont utilisées par elle, ainsi que par ses sociétés affiliées sous licence.