

Fonds de prêts privilégiés à taux variable Manuvie (\$ US)

Class U · Performances au 28 février 2019 · Actifs au 31 janvier 2019

Sous-conseiller: Manulife Asset Management (US) LLC

Gestion



Daniel S. Janis III



Dennis F. McCafferty



John F. Addeo

Renseignements sur le Fonds

Date d'inscription: 14 mai 2013

Actif géré: 97,39 \$ millions

Catégorie CIFSC: Revenu fixe canadien


Périodicité des distributions : Mensuelles

Taux de distribution¹: 10,41 %

Frais de gestion: 1,10 %

Nombre de placements: 135

Profil de risque: Élevé



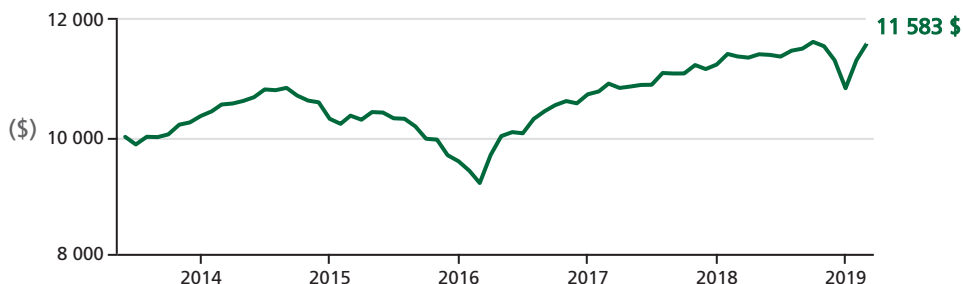
RFG: 3,03 % (à compter de 2017/12/31, TVH incluse)

Statut du fonds: Fermés aux dépôts et virements entrants

Pourquoi y investir

???

Croissance d'un placement de 10 000 \$ depuis la création du Fonds



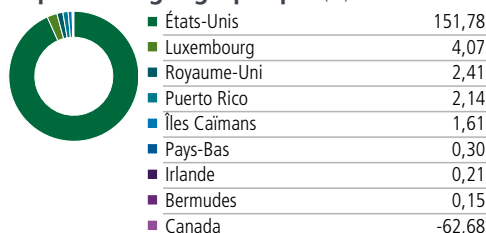
Rendement annuel (%)

2009	2010	2011	2012	2013	2014	2015	2016	2017	2018
—	—	—	—	—	-0,46	-7,04	11,95	4,74	-3,60

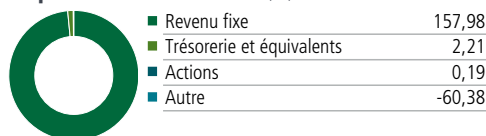
Rendements composés (%)

1 mois	3 mois	6 mois	Cumul	1 an	3 ans	5 ans	10 ans	Création
2,41	2,42	0,65	6,94	1,83	7,94	1,88	—	2,47

Répartition géographique (%)



Répartition des actifs (%)



10 principaux actifs² (%)

Cengage Learning Inc., 6,52963 %, 2023-06-07	2,44
American Tire Distributors Inc., 8,5 %, 2021-09-01	2,43
Financial & Risk US Holdings Inc, 6,052 %, 2025-10-01	2,37
Uber Technologies, Inc., 6,28063 %, 2025-04-04	2,21
McGraw-Hill Global Education Holdings LLC, 6,302 %, 2022-05-04	2,18
WP CPP Holdings LLC, 6,28 %, 2025-04-30	2,15
Neiman Marcus Group LTD LLC, 5,53063 %, 2020-10-25	2,15
LBTYA TL 1L USD 5,93631% 2022-01-07	2,14
CSL Capital, LLC fiducies de placement immobilier, 5,302 %, 2022-10-24	2,09
WideOpenWest Finance LLC, 5,5395 %, 2023-08-18	2,05

Fonds de prêts privilégiés à taux variable Manuvie (\$ US)

Class U · Performances au 28 février 2019 · Actifs au 31 janvier 2019

Points saillants du placement

???

Pour de plus amples renseignements, communiquez avec votre conseiller ou visitez le site fondscommunsmanuvie.ca

¹ Le taux de distribution est calculé en fonction de la moyenne mobile sur 12 mois des distributions versées et de la valeur liquidative moyenne par part en fin de mois. Le taux de distribution ne tient pas compte des distributions de gains en capital de fin d'année. Il ne faut pas confondre le taux de distribution avec le rendement ou le taux de rendement d'un fonds.

² Les titres en portefeuille peuvent changer. Il ne s'agit pas de recommandations d'acheter ou de vendre un titre.

La propriété de parts d'un fonds d'investissement donne lieu à des frais permanents. Un fonds d'investissement doit établir des documents renfermant des renseignements essentiels sur le fonds, où l'on peut trouver de l'information plus détaillée sur le fonds. Chaque taux de rendement indiqué est un taux de rendement total composé annuel historique qui tient compte des fluctuations de la valeur des parts et du réinvestissement de toutes les distributions et qui ne tient pas compte des commissions d'achat et de rachat, des frais de placement ni des frais optionnels ou de l'impôt sur le revenu payables par un porteur de titres, qui auraient pour effet de réduire le rendement. Les fonds d'investissement ne sont pas garantis, leur valeur fluctue souvent et leur rendement passé n'est pas indicatif de leur rendement dans l'avenir. Le taux de rendement sert uniquement à illustrer les effets du taux de croissance composé et ne vise pas à refléter les valeurs futures du fonds d'investissement ou le rendement d'un placement dans le fonds d'investissement. Les distributions ne sont pas garanties et pourraient fluctuer. Elles ne devraient pas être confondues avec le rendement ou le taux de rendement du fonds. Un porteur de titres sera généralement tenu d'inclure dans le calcul de son revenu pour une année d'imposition le montant du revenu net du Fonds pour l'année d'imposition, y compris les gains en capital imposables nets réalisés, qui lui a été payé ou qui lui est payable (en espèces, en parts ou par le réinvestissement dans des parts additionnelles) au cours de l'année d'imposition. Les produits structurés Manuvie sont gérés par Gestion d'actifs Manuvie limitée. Les noms Manuvie et Investissements Manuvie sont des marques de commerce de La Compagnie d'Assurance-Vie Manufacturers qu'elle et les sociétés membres de son groupe utilisent sous licence.

Source pour toutes les données : Transmission Media, au 28 février 2019.