

Fonds à revenu stratégique Manuvie

Enregistré • Performances au 31 juillet 2022 • Actifs au 31 mai 2022

Vue d'ensemble

Cote Morningstar globale¹



Renseignements sur le Fonds

Équipe de gestion: Équipe des titres à revenu fixe multisectoriels mondiaux

Date d'inscription: 11 janvier 2007

Actif géré²: 9,96 G\$

Périodicité des distributions³: Mensuel

Taux de distribution⁴: 2,60 %

Nombre de placements: 582

Frais de gestion: 0,60 %

RFG: 0,89 % (à compter de 2021-12-31, TVH incluse)

Placement minimum: 500 \$ initial; 25 \$ PAC

Statut du fonds: Ouvert

Profil de risque: Faible



Caractéristiques des titres à revenu fixe

Cote de crédit moyenne⁵ BBB+/BBB

Rendement actuel 3,84 %

Échéance (années) 7,13

Durée réelle 4,19

Durée modifiée 4,63

Rendement à l'échéance 4,64 %

Rendement minimal 4,56 %

Codes de fonds (MMF)

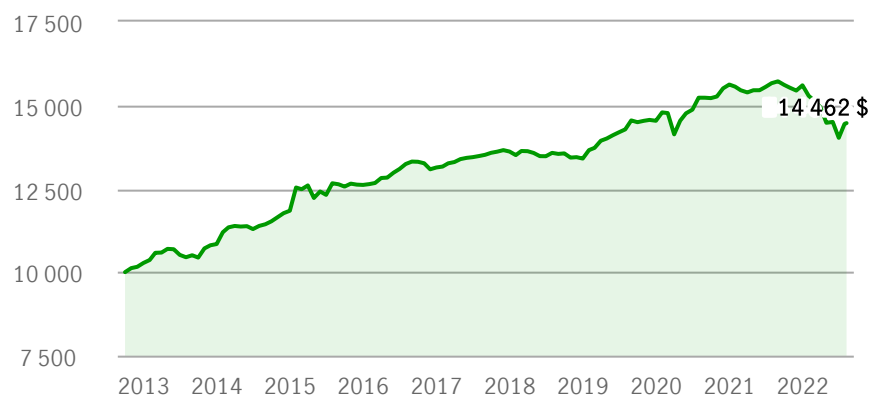
Séries	FE	FM2	FM3	FSR	NL
série Conseil	559	3872	759	459	—
série Conseil - DCA	20559	23872	20759	20459	—
série F	—	—	—	—	659
série F - DCA	—	—	—	—	20659
série FT6	—	—	—	—	1030
série M	—	—	—	—	1556
série T6	1530	3972	1330	1230	—

Pourquoi investir

- Ce fonds obligataire mondial multisectoriel peut accéder à n'importe quelle classe d'actifs obligataires de n'importe quelle région du monde. Couplée à une gestion ciblée et active des devises, la composition de ce portefeuille offre aux investisseurs une opportunité unique. L'équipe se concentre sur la gestion de 4 risques clés pour le portefeuille de titres à revenu fixe : crédit, liquidité, taux d'intérêt et devise.
- Avec des gestionnaires de portefeuille discrétionnaires basés à Boston et à Hong Kong, ce fonds obligataire mondial multisectoriel est géré 24 heures sur 24, 6 jours sur 7, avec comme objectif principal, la gestion prudente des risques dans toutes les décisions d'investissement.
- La gestion active des devises est basée un positionnement stratégique (destiné à saisir les tendances des devises à moyen et long terme) et un positionnement tactique (destiné à tirer parti de la volatilité et des fluctuations à court terme).

Performance

Croissance d'un placement de 10 000 \$ depuis la création du Fonds⁶



Rendement annuel (%)

2012	2013	2014	2015	2016	2017	2018	2019	2020	2021
10,27	5,51	9,20	6,53	4,14	3,63	-1,54	8,45	7,46	-0,15

Rendements composés (%)

1 mois	3 mois	6 mois	Année actuelle	1 an	3 ans	5 ans	10 ans	15 ans	20 ans	Création
3,00	-0,21	-5,49	-7,39	-7,77	0,39	1,39	3,93	—	—	5,40

Mesures de risque (5 ans)	Écart-type (%)	Ratio de Sortino	Ratio de Sharpe	Alpha	Bêta	R au carré (%)
Fonds	4,40	0,44	-0,18	1,14	1,20	6,37
Indice de référence ⁷	6,60	0,01	-0,25	—	—	—

Gestion

Conseiller en valeurs:

Équipe des titres à revenu fixe multisectoriels mondiaux

Sous-conseiller:

Manulife Investment Management (US) LLC



Daniel S.
Janis III



Thomas C.
Goggins



Kisoo Park



Christopher
Chapman

Distributions annuelles³

	Revenu	Dividendes	Gains en capital	Remboursement de capital	Total
2021	0,31 \$	0,00 \$	—	—	0,31 \$
2020	0,32 \$	—	—	—	0,32 \$
2019	0,36 \$	—	—	—	0,36 \$
2018	0,39 \$	—	—	—	0,39 \$
2017	0,38 \$	—	0,71 \$	—	1,10 \$
2016	0,36 \$	—	0,20 \$	—	0,57 \$

Réduction des frais de gestion⁸

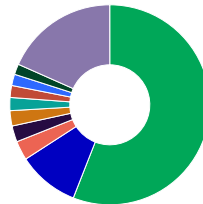
Valeur de l'actif du compte par ménage	Tous les placements admissibles
De 250 000 \$ à 499 999 \$	2,50 points de base
De 500 000 \$ à 999 999 \$	5,00 points de base
De 1 M\$ à 4,9 M\$	7,50 points de base
De 5 M\$ à 9,9 M\$	10,00 points de base
10 M\$ et plus	12,50 points de base

10 principaux actifs (%)⁹

1. Billet du Trésor des États-Unis, 1,88 %, 2032-02-15	1,40
2. Billet du Trésor des États-Unis, 3 %, 2049-02-15	1,12
3. Skymiles Ip Ltd., 4,75 %, 2028-10-20	0,99
4. Japan, 0,1 %, 2023-12-20	0,82
5. HCA Inc., 3,5 %, 2030-09-01	0,70
6. Billet du Trésor des États-Unis, 2,38 %, 2042-02-15	0,69
7. Indonesia, 6,38 %, 2032-04-15	0,68
8. Province de l'Ontario, 1,35 %, 2030-12-02	0,67
9. Cenovus Energy Inc., 6,75 %, 2039-11-15	0,64
10. NextEra Energy Inc. Equity Units, 5,279 %, 2023-03-01	0,64

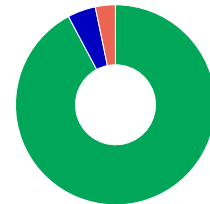
Répartition du portefeuille

Répartition géographique (%)



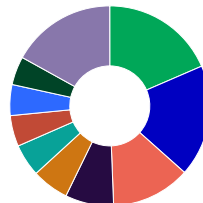
55,96	États-Unis
9,92	Canada
3,11	Indonésie
2,60	Royaume-Uni
2,47	Luxembourg
2,12	Norvège
1,93	Pays-Bas
1,83	Australie
1,71	Mexique
18,35	Autre

Répartition des actifs (%)



92,22	Obligations
4,54	Liquidités et équivalents
3,24	Actions
-0,00	Autres

Pondération des titres à revenu fixe (%)



18,51	Obligations du Gouvernement internationales
18,08	Obligations américaines à haut rendement
12,81	Obligations américaines de qualité supérieure
7,84	Obligations du gouvernement américain
5,98	prêts bancaires
5,23	Obligations de sociétés américaines
5,00	Des titres adossés à des hypothèques américaines
5,00	Obligations internationales de bonne qualité
4,58	Obligations de sociétés internationales
16,96	Autre

Pour de plus amples renseignements, communiquez avec votre conseiller ou visitez le site gpmanuvie.ca

1. © 2021, Morningstar, Inc. Tous droits réservés. Les renseignements fournis dans le présent document : 1) sont la propriété de Morningstar, 2) ne peuvent être reproduits ni distribués et 3) sont donnés sans garantie quant à leur exactitude, leur exhaustivité ou leur pertinence. Ni Morningstar ni ses fournisseurs de contenu ne peuvent être tenus responsables des dommages ou pertes découlant de l'utilisation des renseignements qu'il contient.

La cote Morningstar, communément appelée la cote Étoile, fait état de la performance corrigée du risque d'un fonds par rapport à ses pairs de la même catégorie et peut changer d'un mois à l'autre. Les calculs se fondent sur les fonds de chaque catégorie Morningstar pour mieux évaluer les compétences des gestionnaires de fonds. Au 31 juillet 2022, les cotes Étoile du fonds suivants ainsi que le nombre de fonds dans sa catégorie sont, pour chaque période : Fonds à revenu stratégique Manuvie au sein de la catégorie Canada Fund Global Fixed Income : 1 an, n.d. étoiles et 535 fonds, 3 ans, 4 étoiles et 395 fonds, 5 ans, 4 étoiles et 287 fonds, 10 ans, 5 étoiles et 96 fonds. Les fonds faisant partie de la tranche supérieure de 10 % d'une catégorie, selon les cotes Morningstar corrigées du risque, obtiennent 5 étoiles; ceux qui se situent dans la tranche supérieure de 22,5 % obtiennent 4 étoiles. Un fonds qui se situe dans la tranche du milieu de 35 % obtient 3 étoiles, un fonds se situant dans la tranche de 22,5 % suivante obtient 2 étoiles, et un fonds qui se situe dans la tranche inférieure de 10 % obtient 1 étoile. La cote Étoile globale d'un fonds se fonde sur une moyenne pondérée comprenant des périodes de trois, cinq et dix ans. Les cotes globales sont rajustées lorsque le fonds existe depuis moins de cinq ou dix ans. Pour obtenir plus de détails sur le calcul des cotes Étoile de Morningstar, consultez le www.morningstar.ca.

2. Toutes catégories et séries confondues. Actifs en date du 30 juin 2022.
3. Les distributions ne sont pas garanties et leur montant peut varier. Si les distributions versées par le fonds sont plus élevées que le rendement du fonds, votre placement initial diminuera. Il ne faut pas confondre le versement de distributions avec la performance, le taux de rendement ou le rendement d'un fonds. Vous pouvez aussi recevoir des distributions sous forme de remboursement de capital. Veuillez consulter votre fiscaliste relativement aux incidences fiscales des distributions. Pour obtenir plus de renseignements sur la politique d'un fonds en matière de distributions, consultez l'aperçu du fonds et le prospectus.
4. Le taux de distribution est calculé en fonction de la moyenne mobile sur 12 mois des distributions versées et de la valeur liquidative moyenne par part en fin de mois. Le taux de distribution ne tient pas compte des distributions de gains en capital de fin d'année. Il ne faut pas confondre le taux de distribution avec le rendement ou le taux de rendement d'un fonds.
5. The average credit quality (ACQ) rating may change over time. The portfolio itself has not been rated by an independent rating agency. The fund's underlying investments (except for unrated assets) are rated by designated rating organizations. The ratings generally range from AAA (highest) to D (lowest). Unrated bonds, cash and equivalents are not assigned ratings, and are not included in the ACQ. ACQ does not necessarily reflect the credit and default risks of individual holdings and its potential impact on an overall portfolio. The risk of default increases as a bond's rating decreases, so the ACQ provided is not a statistical measurement of the portfolio's default risk because a simple, weighted average does not measure the increasing level of risk from lower-rated bonds. The ACQ may be lower if cash and equivalents are excluded from the calculation. The ACQ is provided for informational purposes only. Derivative positions are not reflected in the ACQ.
6. Le taux de rendement indiqué ne sert qu'à illustrer les effets de la capitalisation et ne constitue pas une garantie de la valeur future ou du rendement des placements.
7. L'indice de référence pour ce fonds comprend l'indice Bloomberg Barclays Multiverse (rendement total, CAD).
8. Les épargnants détenant un placement minimum de 250 000 \$ dans des parts de fonds communs de placement Manuvie, de fonds communs de placement privés Manuvie et de Mandats privés de placement Manuvie (« placements admissibles ») dans un ou plusieurs comptes, selon l'actif total d'un groupe financier, ont droit à une réduction des frais de gestion applicables à ces fonds. Ces réductions sont versées sous forme de distributions aux épargnants (constituées d'abord des revenus nets et des gains en capital réalisés et, ensuite, de remboursements de capital) et sous forme de rabais pour les épargnants réalisant des placements dans les catégories de société Manuvie. Dans les deux cas, les réductions sont automatiquement réinvesties dans des parts ou des actions supplémentaires des séries pertinentes. Le montant du rabais ou de la distribution, selon le cas, est calculé en fonction de la valeur globale de la somme investie dans les placements admissibles, et à partir du premier dollar investi. Par groupe financier, on entend tous les comptes appartenant à un épargnant, à son conjoint ou à tout autre membre de sa famille immédiate qui réside à la même adresse et les comptes d'entreprise pour lesquels l'épargnant et tout autre membre du groupe financier détiennent véritablement plus de 50 % des actions avec droit de vote de la société. Les taux indiqués ne comprennent pas la taxe de vente harmonisée applicable. Un point de base (pb) équivaut à un centième de un pour cent et cette unité mesure la variation de la valeur d'un instrument financier.
9. Les titres en portefeuille peuvent changer. Il ne s'agit pas de recommandations d'acheter ou de vendre un titre.

La souscription de fonds communs de placement peut donner lieu à des commissions, à des commissions de suivi, à des frais de gestion et à d'autres frais. Veuillez lire l'Aperçu du fonds ainsi que le prospectus avant d'effectuer un placement. Les taux de rendement indiqués sont les rendements totaux annuels composés dégagés antérieurement par les fonds et tiennent compte des variations de la valeur unitaire ainsi que du réinvestissement de toutes les distributions. Ils ne tiennent pas compte des frais de souscription, de rachat, de placement ou d'autres frais ou impôts payables par le porteur de parts, qui auraient pour effet de réduire le rendement. Les fonds communs de placement ne sont pas garantis, leur valeur varie fréquemment et les rendements passés peuvent ne pas se reproduire. Les Fonds Manuvie sont gérés par Gestion de placements Manuvie limitée (anciennement Gestion d'actifs Manuvie limitée). Gestion de placements Manuvie est une dénomination commerciale de Gestion de placements Manuvie limitée. Manuvie, Gestion de placements Manuvie, le M stylisé et Gestion de placements Manuvie & M stylisé sont des marques de commerce de La Compagnie d'Assurance-Vie Manufacturers et sont utilisées par elle, ainsi que par ses sociétés affiliées sous licence.