

Catégorie d'actions mondiales Manuvie

Enregistré • Performances au 31 juillet 2022 • Actifs au 31 mai 2022

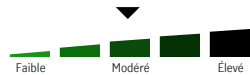
Vue d'ensemble

Cote Morningstar globale¹



Renseignements sur le Fonds

Date d'inscription: 2 novembre 2009
Actif géré²: 4,95 G\$
Périodicité des distributions³: Annuel
Nombre de placements: 66
Frais de gestion: 0,72 %
RFG: 1,20 % (à compter de 2021-04-30, TVH incluse)
Placement minimum: 500 \$ initial; 25 \$ PAC
Statut du fonds: Ouvert
Profil de risque: Modéré



Caractéristiques des actions

Ratio C/B	17,32
Ratio C/VC	3,97
Ratio C/FT	13,39
RCP	32,33 %
Cap. bours. moy.	76,40 G\$
Rendement en dividendes	1,74 %

Style de gestion⁴

Grande	<input checked="" type="checkbox"/>	<input type="checkbox"/>	<input type="checkbox"/>
Moyenne	<input type="checkbox"/>	<input type="checkbox"/>	<input type="checkbox"/>
Petite	<input type="checkbox"/>	<input type="checkbox"/>	<input type="checkbox"/>
	Valeur	Mixte	Croissance

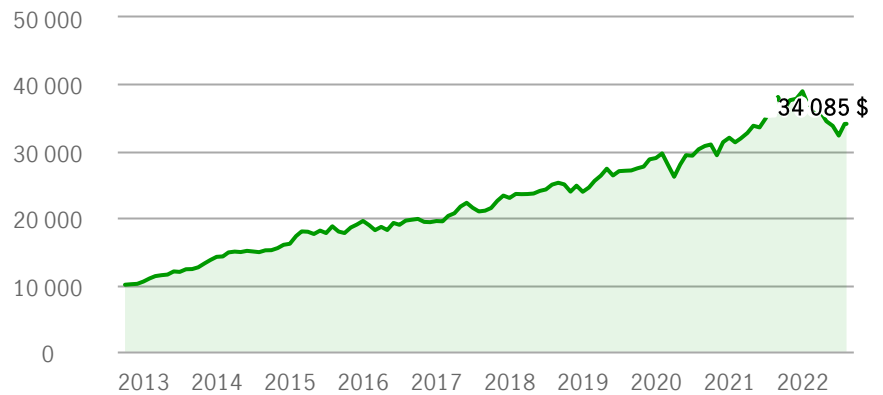
Le portefeuille du fonds est orienté vers les actions mixtes à grande capitalisation.

Pourquoi investir

- Une composante sans contrainte d'actions mondiales offrant une souplesse maximale, gérée selon la philosophie « Manquez d'originalité » et le processus de placement éprouvés de Mawer Investment Management.
- Positionné dans le but d'être résiliente dans une variété de différents environnements de marché.
- Les placements sont diversifiés par secteurs, pays et région et peuvent bénéficier d'une variété de conditions de marché.

Performance

Croissance d'un placement de 10 000 \$ depuis la création du Fonds⁵



Rendement annuel (%)

2012	2013	2014	2015	2016	2017	2018	2019	2020	2021
17,74	35,28	13,76	21,23	-0,09	17,69	4,01	21,15	10,50	21,73

Rendements composés (%)

1 mois	3 mois	6 mois	Année actuelle	1 an	3 ans	5 ans	10 ans	15 ans	20 ans	Création
5,41	-1,17	-7,25	-12,56	-6,89	7,98	10,19	13,60	—	—	12,06

Codes de fonds (MMF)

Séries	FE	FM2	FM3	FSR	NL
série Conseil	4506	4677	4706	4406	—
série Conseil - DCA	24506	24224	24706	24406	—
série F	—	—	—	—	4606
série F - DCA	—	—	—	—	24606
série FT6	—	—	—	—	1043
série T6	1543	4324	1344	1243	—

Mesures de risque (5 ans)

	Écart-type (%)	Ratio de Sortino	Ratio de Sharpe	Alpha	Bêta	R au carré (%)
Fonds	11,31	1,41	0,68	1,86	0,87	90,53
Indice de référence ⁶	12,58	1,12	0,53	—	—	—

Gestion

Sous-conseiller:

Gestion de Placements Mawer Ltée



Paul Moroz



Christian Deckart

Distributions annuelles ³

	Revenu	Dividendes	Gains en capital	Remboursement de capital	Total
2021	—	0,01 \$	0,86 \$	—	0,87 \$
2020	—	0,06 \$	0,13 \$	—	0,18 \$
2019	—	0,06 \$	—	—	0,06 \$
2018	—	0,04 \$	—	—	0,04 \$
2017	—	0,04 \$	—	—	0,04 \$
2016	—	0,01 \$	—	—	0,01 \$

Réduction des frais de gestion ⁷

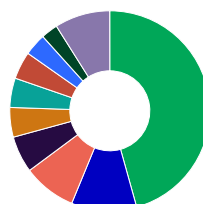
Valeur de l'actif du compte par ménage	Tous les placements admissibles
De 250 000 \$ à 499 999 \$	2,50 points de base
De 500 000 \$ à 999 999 \$	5,00 points de base
De 1 M\$ à 4,9 M\$	7,50 points de base
De 5 M\$ à 9,9 M\$	10,00 points de base
10 M\$ et plus	12,50 points de base

10 principaux actifs (%) ⁸

1. Marsh & McLennan Cos. Com	4,53
2. Alphabet Inc. Cap Stk Cl C	3,93
3. Alimentation Couche-Tard Inc. Multiple Vtg Sh	3,82
4. KDDI Corp. Shs	3,73
5. Microsoft Corp. Com	3,40
6. Aon plc Shs Cl A	3,35
7. FTI Consulting Inc. Com	3,33
8. Wolters Kluwer N.V. Shs	3,23
9. Intercontinental Exchange, Inc. Com	3,05
10. CDW Corp. Com	2,98

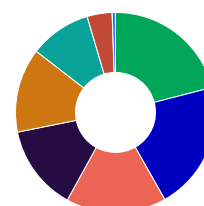
Répartition du portefeuille

Répartition géographique (%)



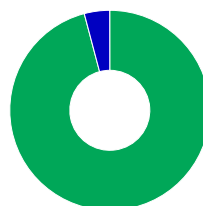
45,67	États-Unis
10,55	Canada
8,60	Royaume-Uni
5,93	Pays-Bas
4,79	Suisse
4,74	Irlande
4,46	Japon
3,57	Allemagne
2,73	Suède
8,95	Autre

Répartition sectorielle (actions) (%)



20,97	Industriels
20,85	Informatique
16,20	Services Financiers
13,83	Soins de santé
13,62	Produits de consommation courante
9,96	Consommation discrétionnaire
4,05	Services de communication
0,53	Matériaux

Répartition des actifs (%)



95,88	Actions
4,12	Liquidités et équivalents

Pour de plus amples renseignements, communiquez avec votre conseiller ou visitez le site gpmanuvie.ca

1. © 2021, Morningstar, Inc. Tous droits réservés. Les renseignements fournis dans le présent document : 1) sont la propriété de Morningstar, 2) ne peuvent être reproduits ni distribués et 3) sont donnés sans garantie quant à leur exactitude, leur exhaustivité ou leur pertinence. Ni Morningstar ni ses fournisseurs de contenu ne peuvent être tenus responsables des dommages ou pertes découlant de l'utilisation des renseignements qu'il contient.

La cote Morningstar, communément appelée la cote Étoile, fait état de la performance corrigée du risque d'un fonds par rapport à ses pairs de la même catégorie et peut changer d'un mois à l'autre. Les calculs se fondent sur les fonds de chaque catégorie Morningstar pour mieux évaluer les compétences des gestionnaires de fonds. Au 31 juillet 2022, les cotes Étoile du fonds suivants ainsi que le nombre de fonds dans sa catégorie sont, pour chaque période : Catégorie d'actions mondiales Manuvie au sein de la catégorie Canada Fund Global Equity : 1 an, n.d. étoiles et 1924 fonds, 3 ans, 4 étoiles et 1661 fonds, 5 ans, 5 étoiles et 1284 fonds, 10 ans, 5 étoiles et 628 fonds. Les fonds faisant partie de la tranche supérieure de 10 % d'une catégorie, selon les cotes Morningstar corrigées du risque, obtiennent 5 étoiles; ceux qui se situent dans la tranche supérieure de 22,5 % obtiennent 4 étoiles. Un fonds qui se situe dans la tranche du milieu de 35 % obtient 3 étoiles, un fonds se situant dans la tranche de 22,5 % suivante obtient 2 étoiles, et un fonds qui se situe dans la tranche inférieure de 10 % obtient 1 étoile. La cote Étoile globale d'un fonds se fonde sur une moyenne pondérée comprenant des périodes de trois, cinq et dix ans. Les cotes globales sont rajustées lorsque le fonds existe depuis moins de cinq ou dix ans. Pour obtenir plus de détails sur le calcul des cotes Étoile de Morningstar, consultez le www.morningstar.ca.

2. Toutes catégories et séries confondues. Actifs en date du 30 juin 2022.
3. Les distributions ne sont pas garanties et leur montant peut varier. Si les distributions versées par le fonds sont plus élevées que le rendement du fonds, votre placement initial diminuera. Il ne faut pas confondre le versement de distributions avec la performance, le taux de rendement ou le rendement d'un fonds. Vous pouvez aussi recevoir des distributions sous forme de remboursement de capital. Veuillez consulter votre fiscaliste relativement aux incidences fiscales des distributions. Pour obtenir plus de renseignements sur la politique d'un fonds en matière de distributions, consultez l'aperçu du fonds et le prospectus.
4. Les renseignements de la Matrice de style de gestion sont déterminés par Morningstar Research Inc., une société de recherche indépendante. Les renseignements de Morningstar fournis dans le présent document sont la propriété de Morningstar et sont donnés sans garantie quant à leur exactitude, leur exhaustivité ou leur pertinence. Ni Morningstar ni ses fournisseurs de contenu ne peuvent être tenus responsables des dommages ou pertes découlant de l'utilisation des renseignements qu'il contient. © Morningstar Research Inc., 2021.
5. Le taux de rendement indiqué ne sert qu'à illustrer les effets de la capitalisation et ne constitue pas une garantie de la valeur future ou du rendement des placements.
6. L'indice de référence pour ce fonds comprend l'indice MSCI Monde (rendement net, CAD).
7. Les épargnants détenant un placement minimum de 250 000 \$ dans des parts de fonds communs de placement Manuvie, de fonds communs de placement privés Manuvie et de Mandats privés de placement Manuvie (« placements admissibles ») dans un ou plusieurs comptes, selon l'actif total d'un groupe financier, ont droit à une réduction des frais de gestion applicables à ces fonds. Ces réductions sont versées sous forme de distributions aux épargnants (constituées d'abord des revenus nets et des gains en capital réalisés et, ensuite, de remboursements de capital) et sous forme de rabais pour les épargnants réalisant des placements dans les catégories de société Manuvie. Dans les deux cas, les réductions sont automatiquement réinvesties dans des parts ou des actions supplémentaires des séries pertinentes. Le montant du rabais ou de la distribution, selon le cas, est calculé en fonction de la valeur globale de la somme investie dans les placements admissibles, et à partir du premier dollar investi. Par groupe financier, on entend tous les comptes appartenant à un épargnant, à son conjoint ou à tout autre membre de sa famille immédiate qui réside à la même adresse et les comptes d'entreprise pour lesquels l'épargnant et tout autre membre du groupe financier détiennent véritablement plus de 50 % des actions avec droit de vote de la société. Les taux indiqués ne comprennent pas la taxe de vente harmonisée applicable. Un point de base (pb) équivaut à un centième de un pour cent et cette unité mesure la variation de la valeur d'un instrument financier.
8. Les titres en portefeuille peuvent changer. Il ne s'agit pas de recommandations d'acheter ou de vendre un titre.

La souscription de fonds communs de placement peut donner lieu à des commissions, à des commissions de suivi, à des frais de gestion et à d'autres frais. Veuillez lire l'Aperçu du fonds ainsi que le prospectus avant d'effectuer un placement. Les taux de rendement indiqués sont les rendements totaux annuels composés dégagés antérieurement par les fonds et tiennent compte des variations de la valeur des titres ainsi que du réinvestissement de tous les dividendes. Ils ne tiennent pas compte des frais de souscription, de rachat, de placement ou d'autres frais ou impôts payables par le porteur de titres, qui auraient pour effet de réduire le rendement. Les fonds communs de placement ne sont pas garantis, leur valeur varie fréquemment et les rendements passés peuvent ne pas se reproduire. Les catégories de société Manuvie sont gérées par Gestion de placements Manuvie limitée (anciennement Gestion d'actifs Manuvie limitée). Gestion de placements Manuvie est une dénomination commerciale de Gestion de placements Manuvie limitée. Manuvie, Gestion de placements Manuvie, le M stylisé et Gestion de placements Manuvie & M stylisé sont des marques de commerce de La Compagnie d'Assurance-Vie Manufacturers et sont utilisées par elle, ainsi que par ses sociétés affiliées sous licence.