

FNB ingénieux d'obligations à rendement amélioré Manuvie

Parts non couvertes • Actifs au 28 février 2026

Vue d'ensemble

Renseignements sur le Fonds

Équipe de gestion: Bêta systématique des titres à revenu fixe

Date d'inscription: 25 novembre 2025

Actif géré: 1,22 M \$

Catégorie CIFSC: Revenu fixe mondial de base plus

Périodicité des distributions: Mensuelle

Parts en circulation: 50000

Nombre de placements: 11

Frais de gestion: 0,40 %

Profil de risque: Faible

Symbole: BYLD.B

Valeur liquidative par part 24,46 \$ à compter de 1 avril 2026



Pourquoi investir

- BYLD donne accès à un large éventail de FNB de titres à revenu fixe gérés activement, à une répartition dynamique à rendement élevé et à des stratégies d'options conçues pour générer un niveau plus élevé de revenus mensuels stables, récurrents et fiables.
- Bénéficiez d'une gestion active de la durée et du crédit, d'une modélisation exclusive et d'une surveillance rigoureuse des risques visant à améliorer les avantages des placements en titres à revenu fixe, tout en gérant le risque de baisse.
- Combinez une gestion active, des stratégies systématiques et une rentabilité pour aider les épargnants à répondre à leurs besoins en matière de revenus, sans sacrifier la flexibilité.

Rendement annuel (%)

2016	2017	2018	2019	2020	2021	2022	2023	2024	2025
------	------	------	------	------	------	------	------	------	------

Rendements composés (%)

1 mois	3 mois	6 mois	Année actuelle	1 an	3 ans	5 ans	10 ans	15 ans	20 ans	Création
--------	--------	--------	----------------	------	-------	-------	--------	--------	--------	----------

Gestion

Conseiller en valeurs:

Bêta systématique des titres à revenu fixe



Nicholas
Scipio del
Camp



Jean-Francois
Giroux



Jeffrey Wu

Distributions annuelles

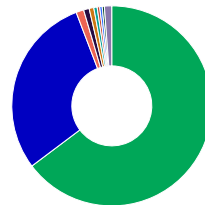
	Revenu	Dividendes	Gains en capital	Remboursement de capital	Total
2026-03-31	—	—	—	—	0,33 \$
2025-12-30	—	—	0,05 \$	—	0,17 \$

10 principaux actifs (%)¹

1. Bon du Trésor américain (USD) Bon du Trésor américain 03/10/2026	21,82
2. Bon du Trésor des États-Unis (USD) 16/04/2026	21,71
3. iShares 20+ Year Treasury Bond ETF	17,30
4. FNB d'obligations Manuvie Smart Core	9,81
5. FNB d'obligations mondiales intelligentes Manuvie	9,80
6. FNB ingénieurs d'obligations de sociétés Manuvie	9,75
7. FNB ingénieurs d'obligations à court terme Manuvie	9,73
8. KIT CDX CDXNAHY S45 R 5,00 % 20/12/2030	0,39
9. TLT, États-Unis, Put,85.500000, 2/26, iShares, arbre de plus de 20 ans	-0,01
10. TLT, États-Unis, appels, 91.000000, 2/26, iShares, essai de plus de 20 ans	-0,07

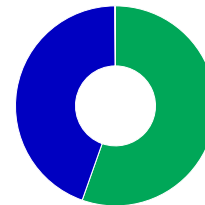
Répartition du portefeuille

Répartition géographique (%)



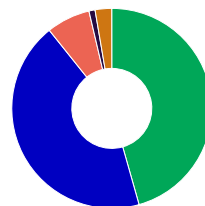
64,74	États-Unis
29,48	Canada
1,24	France
0,91	Japon
0,74	Allemagne
0,55	Espagne
0,41	Italie
0,40	Australie
0,35	Royaume-Uni
1,18	Other

Répartition des actifs (%)



55,59	Revenu fixe
44,62	Équivalents de trésorerie
-0,31	Équité
0,10	Autres

Répartition sectorielle (Bonds) (%)



45,60	Corporate
43,67	Federal
7,06	Provincial
1,00	Municipal
2,67	Autres

Pour de plus amples renseignements, communiquez avec votre conseiller ou visitez le site gpmanuvie.ca

1. L'actif des fonds peut changer. Il ne s'agit pas de recommandations d'acheter ou de vendre un titre.

Les placements comportent des risques, y compris le risque de perte du capital. Rien ne garantit que les stratégies de placement d'un fonds aient du succès. Les placements à l'étranger présentent des risques supplémentaires notamment rattachés à la volatilité des taux de change et des marchés, et à l'instabilité politique et sociale. Les actions des grandes sociétés peuvent devenir moins attrayantes, et il peut être difficile de vendre des titres non liquides à un cours correspondant à approximativement leurs valeurs. Les actions peuvent se négocier à un prix supérieur ou inférieur à leur valeur liquidative sur le marché secondaire et les placements ainsi que les rendements d'un fonds peuvent différer de ceux de son indice. Ces variations peuvent s'accroître quand les marchés sont volatils ou que la conjoncture est inhabituelle. Des erreurs peuvent parfois se produire dans l'élaboration ou le calcul de l'indice d'un fonds. Veuillez consulter les prospectus du fonds pour connaître les autres risques.

Les parts d'un FNB de Manuvie sont achetées et vendues selon le cours du marché (et non la valeur liquidative) et ne sont pas individuellement rachetées au titre du fonds. Les commissions de courtage diminueront les rendements.

Les fonds négociés en bourse (FNB) peuvent donner lieu à des commissions, à des frais de gestion et à d'autres charges. Les taux de rendement indiqués sont les rendements totaux annuels composés dégagés antérieurement par les fonds et tiennent compte des variations de la valeur unitaire ainsi que du réinvestissement de toutes les distributions. Ils ne tiennent pas compte des frais de souscription, de rachat, de placement ou d'autres frais ou impôts payables par le porteur de parts, qui auraient pour effet de réduire le rendement. Avant d'investir, veuillez lire l'aperçu du FNB et le prospectus, qui contiennent des renseignements sur les objectifs de placement, les risques, les frais et les charges ainsi que d'autres renseignements importants. Les FNB ne sont pas garantis, leur valeur varie fréquemment et les rendements passés peuvent ne pas se reproduire.

Les distributions ne sont pas garanties et leur montant peut varier. Si les distributions versées par le fonds sont plus élevées que le rendement du fonds, votre placement initial diminuera. Il ne faut pas confondre le versement de distributions avec la performance, le taux de rendement ou le rendement d'un fonds. Vous pouvez aussi recevoir des distributions sous forme de remboursement de capital. Consultez votre fiscaliste relativement aux incidences fiscales des distributions. Pour obtenir plus de renseignements sur la politique d'un fonds en matière de distributions, consultez l'aperçu du fonds et le prospectus.

Le taux de distribution est calculé en fonction de la moyenne mobile sur 12 mois des distributions versées et de la valeur liquidative unitaire moyenne en fin de mois. Le taux de distribution ne tient pas compte des distributions de gains en capital versées en fin d'année, en sus des distributions mensuelles. Il ne faut pas confondre le taux de distribution avec le rendement ou le taux de rendement d'un fonds.

Les FNB Manuvie sont gérés par Gestion de placements Manuvie limitée. Investissements Manuvie est une dénomination commerciale de Gestion de placements Manuvie limitée. Manuvie, le M stylisé, Manuvie et M stylisé et Investissements Manuvie sont des marques de commerce de La Compagnie.

Source de toutes les données : Data Front, en date du [object Object].