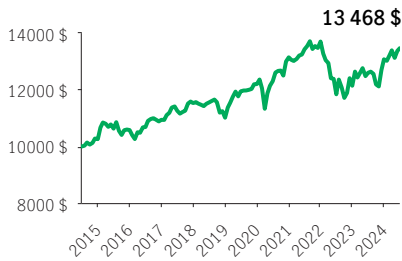


FPG Portefeuille Modéré Simplicité Manuvie

FPG PERSPECTIVE

série 2 - 75% · Performances au 30 juin 2024 · Actifs au 31 mai 2024

CROISSANCE DE 10 000\$ *



OBJECTIF DE PLACEMENT DU FONDS

Le Portefeuille vise à générer un revenu et à obtenir une croissance compatible avec la préservation du capital. Le Portefeuille est un portefeuille de répartition stratégique de l'actif qui investit dans d'autres fonds communs (les « fonds sous-jacents »), principalement des fonds de titres à revenu fixe canadiens et des fonds du marché monétaire canadien, mais aussi des fonds d'actions canadiennes. Le Portefeuille peut également investir dans les fonds d'actions étrangères, dans les limites autorisées. Le conseiller en valeurs peut investir jusqu'à 25 % de l'actif net du portefeuille dans des liquidités s'il estime que les conditions du marché le justifient.

RENDEMENT ANNUEL ** %

2015	2016	2017	2018	2019	2020	2021	2022	2023
3,11	3,42	5,40	-4,47	10,78	7,73	4,24	-11,37	7,67

RENDEMENTS COMPOSÉS ** %

1 mois	3 mois	6 mois	AAJ	1 an	3 ans	5 ans	10 ans	Créat.
0,69	0,57	3,00	3,00	6,89	0,10	2,43	3,02	3,12

APERÇU


Date de création : 26 décembre 2000

Répartition des actifs :

Revenu fixe canadien équilibré

Actif net : 29,1 \$ millions

Profil de risque : Faible à moyen



Statut du fonds : VES *

Frais de gestion : 1,90 %

Ratio des frais de gestion¹ : 2,64 %

TROPHÉES



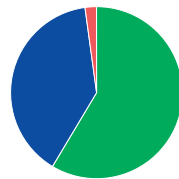
Gestionnaire de fonds : Manuvie

Équipe de Gestion : James Robertson

CODES DE FONDS

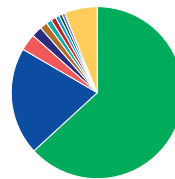
Options de vente	Code de fonds	Statut du fonds
FE	MGE828	VES
FS	MGE928	VES

RÉPARTITION DES ACTIFS %



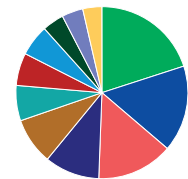
- 58,52 Revenu fixe
- 39,22 Actions
- 2,16 Trésorerie et équivalents

RÉP. GÉOGRAPHIQUE %



- 63,18 Canada
- 20,23 États-Unis
- 3,17 Royaume-Uni
- 1,99 Japon
- 1,41 France
- 1,02 Allemagne
- 0,96 Pays-Bas
- 0,73 Australie
- 0,56 Suisse
- 0,56 Espagne
- 6,19 Autre

RÉPARTITION SECTORIELLE %



- 20,01 Finances
- 16,24 Produits industriels
- 14,35 Technologies
- 10,34 Énergie
- 8,79 Cons. discrétionnaire
- 6,64 Matériaux
- 6,13 Utilitaires
- 5,87 Soins de santé
- 4,07 Cons. courante
- 4,00 Communications
- 3,58 Immobilier

RÉPARTITION - TITRES À REVENU FIXE %

Canadiennes qualité sup.	21,36
Provinciales canadiennes	19,40
Gouvernementales can.	15,03
Sociétés canadiennes	10,46
Prêts banc. à taux variable	10,14
Américaines à haut rendement	4,65
Américaines de qualité supérieure	3,66
Gouvernementales amér.	2,52
Gouvernementales international	1,96
Municipales canadiennes	1,46

TITRES DU FONDS SOUS-JACENT %

Fonds d'obligations canadiennes Manuvie	28,51
Fonds d'obligations univers canadien Manuvie	9,00
Fonds d'obligations canadiennes sans restriction Manuvie	5,47
FNB ingénieurs d'obligations à court terme Manuvie	4,97
Fonds d'obligations de sociétés Manuvie	4,95
Fonds à revenu stratégique Manuvie	4,95
FNB indiciel multifactoriel canadien à grande capitalisation Manuvie	4,31
Fonds mondial de titres d'infrastructures côtés Manuvie	3,92
Fonds de placements canadiens Manuvie	3,90
Fonds de placement international Manuvie	3,88

Source pour toutes les données: Transmission Media, au 30 juin 2024. ±À titre indicatif seulement. * Ouvert aux virements entrants seulement. ¹ Le RFG est estimé pour l'année courante. ** Des frais supplémentaires s'appliquent aux options de garantie RevenuPlus et SuccessionPlus et sont payés sur une base annuelle à même le contrat. Ces frais ne sont pas reflétés dans la performance.

Toute somme attribuée à un fonds distinct est investie aux risques du titulaire du contrat et sa valeur peut augmenter ou diminuer. Rendement après déduction du RFG. Le rendement antérieur n'indique pas un rendement futur. Le diagramme Croissance de 10 000 \$ est présenté uniquement pour illustrer les effets du taux de croissance composé et ne vise pas à refléter la valeur future du fonds distinct. Pour plus d'informations concernant les garanties, les frais et les dépenses qui peuvent s'appliquer aux fonds distincts, veuillez-vous reporter au dossier d'information 'Faits concernant le contrat et le fonds' (Contract and Fund Facts) du fonds distinct. La note FundGrade A+® est utilisée avec l'autorisation de Fundata Canada Inc., tous droits réservés. Fundata est un fournisseur principal de données du marché boursier et des fonds de placement à l'industrie canadienne des services financiers et aux médias des affaires. La note FundGrade A+® identifie les fonds qui ont constamment démontré les meilleurs rendements ajustés au risque au cours d'une année civile complète. Pour plus d'informations sur le système de notation, veuillez visiter le site www.Fundata.com/Produits_et_services/FundGrade.aspx. La Compagnie d'Assurance-Vie Manufacturers (Manuvie) est l'émettrice des contrats de fonds distincts Manuvie et est garante de leurs dispositions de garantie. Gestion de placements Manuvie est une dénomination commerciale de la Compagnie d'Assurance-Vie Manufacturers. Manuvie, le M stylisé et Gestion de placements Manuvie sont des marques de commerce de La Compagnie d'Assurance-Vie Manufacturers et sont utilisés par elle, ainsi que par ses sociétés affiliées sous licence.