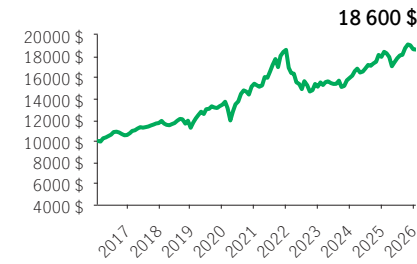


**FPG Sélect à revenu mensuel élevé américain Manuvie**

FPG SÉLECT

PlacementPlus 75/75 (Frais d'entrée, Frais de sortie, Frais modérés, Sans frais avec récup.) · Performances au 31 janvier 2026 · Actifs au 30 novembre 2025

**CROISSANCE DE 10 000\$ \***



**APERÇU**

**Date de création :** 07 avril 2014

**Répartition des actifs :** Équilibré mondial  
neutre

**Actif net :** 1,3 \$ milliards

**Profil de risque :** Faible à moyen



**Statut du fonds :** Ouvert \*

**Frais de gestion :** 1,73 %

**Ratio des frais de gestion<sup>1</sup> :** 2,66 %

**FONDS SOUS-JACENT**

**Nom :** Fonds à revenu mensuel élevé américain  
Manuvie

**Gestionnaire de fonds sous-jacent :**

Gestion de placements Manuvie limitée

**Équipe de gestion de portefeuille :** Équipe  
des actions essentielles Manuvie

**CODES DE FONDS**

Options de vente	Code de fonds	Statut du fonds
FE	MGF1122	Ouvert
FS	MGF3322	VES
FM	MGF3422	VES
SFR4	MGF5531	VES
SFR2	MGF4222	Ouvert

**OBJECTIF DE PLACEMENT DU FONDS**

Le Fonds équilibré vise à procurer un revenu et une plus-value en capital en investissant principalement dans un éventail diversifié de titres de participation productifs de dividendes ou non et de titres à revenu fixe américains.

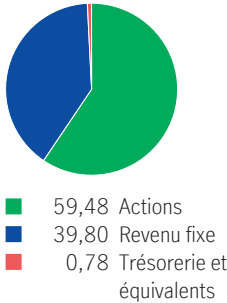
**RENDEMENT ANNUEL \*\* %**

2017	2018	2019	2020	2021	2022	2023	2024	2025
10,63	-3,78	19,34	14,73	20,72	-18,67	5,35	12,56	4,00

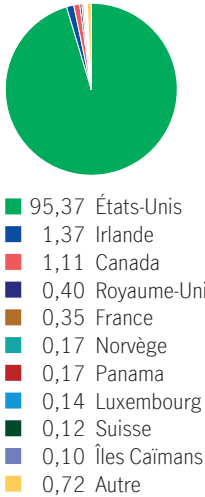
**RENDEMENTS COMPOSÉS \*\* %**

1 mois	3 mois	6 mois	AAJ	1 an	3 ans	5 ans	10 ans	Créat.
-0,16	-2,53	3,06	-0,16	1,15	6,25	4,06	6,40	5,84

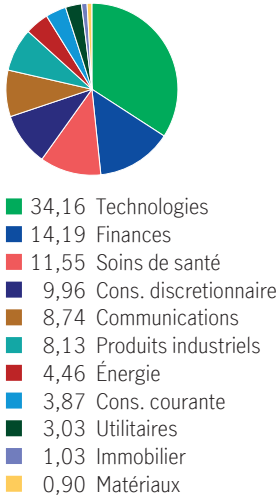
**RÉPARTITION DES ACTIFS %**



**RÉP. GÉOGRAPHIQUE %**



**RÉPARTITION SECTORIELLE %**



**RÉPARTITION - TITRES À REVENU FIXE %**

Des titres adossés à des hypothèques américaines	41,50
Gouvernementales amér.	15,02
Prêts banc. à taux variable	10,02
Sociétés américaines	8,64
Américaines de qualité supérieure	7,19
Titres adossés à des actifs américaines	6,89
Américaines à haut rendement	4,78
Sociétés internationales	2,25
Internationales de qualité supérieure	1,16
Actions privilégiées	0,56

**LES 10 PRINCIPAUX ACTIFS %**

NVIDIA Corp.	4,45
Apple Inc.	4,35
Microsoft Corp.	3,73
Alphabet Inc. Cl A	3,49
Amazon.com Inc.	2,87
Broadcom Inc.	1,97
Exxon Mobil Corp.	1,65
Berkshire Hathaway Inc. Cl B New	1,44
JPMorgan Chase & Co.	1,23
Meta Platforms Inc. Cl A	1,22

Source pour toutes les données: Transmission Media, au 31 janvier 2026. ±À titre indicatif seulement. \* Ouvert <sup>1</sup> Le RFG est estimé pour l'année courante. \*\* Des frais supplémentaires s'appliquent aux options de garantie RevenuPlus et SuccessionPlus et sont payés sur une base annuelle à même le contrat. Ces frais ne sont pas reflétés dans la performance.

Toute somme attribuée à un fonds distinct est investie aux risques du titulaire du contrat et sa valeur peut augmenter ou diminuer. Rendement après déduction du RFG. Le rendement antérieur n'indique pas un rendement futur. Le diagramme Croissance de 10 000 \$ est présenté uniquement pour illustrer les effets du taux de croissance composé et ne vise pas à refléter la valeur future du fonds distinct. Pour plus d'informations concernant les garanties, les frais et les dépenses qui peuvent s'appliquer aux fonds distincts, veuillez-vous reporter au dossier d'information 'Facts concernant le contrat et le fonds' (Contract and Fund Facts) du fonds distinct. La Compagnie d'Assurance-Vie Manufacturers (Manuvie) est l'émettrice des contrats de fonds distincts Manuvie et est garante de leurs dispositions de garantie. Gestion de placements Manuvie est une dénomination commerciale de la Compagnie d'Assurance-Vie Manufacturers. Manuvie, le M stylisé et Gestion de placements Manuvie sont des marques de commerce de La Compagnie d'Assurance-Vie Manufacturers et sont utilisés par elle, ainsi que par ses sociétés affiliées sous licence.