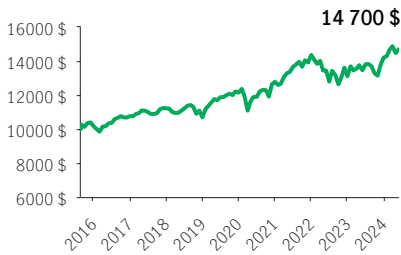


FPG Sélect de revenu fondamental Manuvie

FPG SÉLECT

PlacementPlus · Performances au 31 mai 2024 · Actifs au 30 avril 2024

CROISSANCE DE 10 000\$ *



OBJECTIF DE PLACEMENT DU FONDS

Ce portefeuille équilibré vise à procurer un revenu mensuel régulier. Le Fonds investit principalement dans des actions et des titres à revenu fixe canadiens et étrangers.

RENDEMENT ANNUEL ** %

2015	2016	2017	2018	2019	2020	2021	2022	2023
—	5,78	4,30	-4,73	13,59	5,27	12,34	-8,71	8,30

RENDEMENTS COMPOSÉS ** %

1 mois	3 mois	6 mois	AAJ	1 an	3 ans	5 ans	10 ans	Créat.
1,53	0,18	6,65	3,51	9,17	3,20	4,66	—	4,49

APERÇU

Date de création : 24 août 2015

Répartition des actifs : Équilibré canadien neutre

Actif net : 782,0 \$ millions

Profil de risque : Faible à moyen



Statut du fonds : Ouvert *

Frais de gestion : 1,72 %

Ratio des frais de gestion¹ : 2,66 %

FONDS SOUS-JACENT

Nom : Fonds de revenu fondamental Manuvie

Gestionnaire de fonds sous-jacent :

Gestion de placements Manuvie limitée

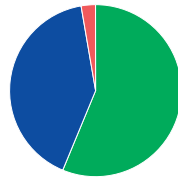
Équipe de Gestion : Steve Belisle,

Christopher Mann, Roshan Thiru

CODES DE FONDS

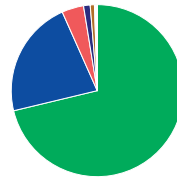
Options de vente	Code de fonds	Statut du fonds
FE	MGF1149	Ouvert
FS	MGF1150	VES
FM	MGF1151	VES
SFR4	MGF5529	VES
SFR2	MGF7529	Ouvert

RÉPARTITION DES ACTIFS %



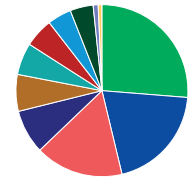
- 56,38 Actions
- 41,17 Revenu fixe
- 2,70 Trésorerie et équivalents

RÉP. GÉOGRAPHIQUE %



- 71,25 Canada
- 22,09 États-Unis
- 4,11 Royaume-Uni
- 1,25 Irlande
- 0,79 France
- 0,17 Japon
- 0,14 Luxembourg
- 0,12 Mexique
- 0,05 Pays-Bas
- 0,02 Jersey îles canal
- 0,02 Autre

RÉPARTITION SECTORIELLE %



- 26,28 Finances
- 19,97 Produits industriels
- 16,60 Technologies
- 8,30 Soins de santé
- 6,90 Cons. discrétionnaire
- 6,03 Cons. courante
- 5,46 Énergie
- 4,51 Communications
- 4,33 Matériaux
- 0,94 Immobilier
- 0,69 Utilitaires

RÉPARTITION - TITRES À REVENU FIXE %

Prêts banc. à taux variable	21,64
Provinciales canadiennes	19,21
Canadiennes qualité sup.	14,96
Gouvernementales can.	10,13
Sociétés canadiennes	8,48
Américaines de qualité supérieure	4,03
Canadiennes à haut rendement	3,70
Municipales canadiennes	3,68
Gouvernementales international	3,43
Américaines à haut rendement	3,33

LES 10 PRINCIPAUX ACTIFS %

Canadian Pacific Kansas City Limited	2,49
TMX Group Limited	2,34
La Banque Toronto-Dominion Com New	2,19
Microsoft Corp.	2,02
Intact Financial Corporation	2,01
Banque Royale du Canada	1,99
Constellation Software Inc.	1,85
Brown & Brown Inc.	1,77
CCL Industries Inc. Cl B	1,71
Chemin de fer Canadien Limitée	1,71

Source pour toutes les données: Transmission Media, au 31 mai 2024. ±À titre indicatif seulement. * Ouvert ¹ Le RFG est estimé pour l'année courante. ** Des frais supplémentaires s'appliquent aux options de garantie RevenuPlus et SuccessionPlus et sont payés sur une base annuelle à même le contrat. Ces frais ne sont pas reflétés dans la performance.

Toute somme attribuée à un fonds distinct est investie aux risques du titulaire du contrat et sa valeur peut augmenter ou diminuer. Rendement après déduction du RFG. Le rendement antérieur n'indique pas un rendement futur. Le diagramme Croissance de 10 000 \$ est présenté uniquement pour illustrer les effets du taux de croissance composé et ne vise pas à refléter la valeur future du fonds distinct. Pour plus d'informations concernant les garanties, les frais et les dépenses qui peuvent s'appliquer aux fonds distincts, veuillez-vous reporter au dossier d'information 'Faits concernant le contrat et le fonds' (Contract and Fund Facts) du fonds distinct. La Compagnie d'Assurance-Vie Manufacturers (Manuvie) est l'émettrice des contrats de fonds distincts Manuvie et est garante de leurs dispositions de garantie. Gestion de placements Manuvie est une dénomination commerciale de la Compagnie d'Assurance-Vie Manufacturers. Manuvie, le M stylisé et Gestion de placements Manuvie sont des marques de commerce de La Compagnie d'Assurance-Vie Manufacturers et sont utilisés par elle, ainsi que par ses sociétés affiliées sous licence.