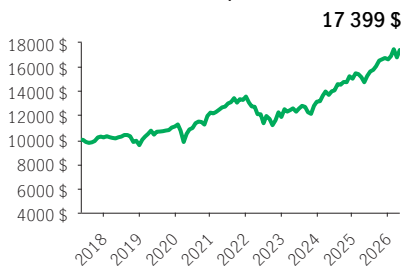


**FPG Sélect Portefeuille Croissance Manuvie**

**FPG SÉLECT**

PlacementPlus 75/75 (Frais d'entrée, Frais de sortie, Frais modérés, Sans frais avec récup.) · Performances au 30 avril 2026 · Actifs au 31 mars 2026

**CROISSANCE DE 10 000\$ \***



**OBJECTIF DE PLACEMENT DU FONDS**

Ce portefeuille d'actions mondiales vise à faire croître le capital à long terme. Le portefeuille cherche à atteindre son objectif en investissant principalement dans des titres de fonds sous-jacents ou de FNB. Ces fonds sous-jacents et FNB investissent généralement dans des actions canadiennes et mondiales ou dans des titres à revenu fixe canadiens et mondiaux.

**RENDEMENT ANNUEL \*\* %**

| 2017 | 2018  | 2019  | 2020  | 2021  | 2022   | 2023  | 2024  | 2025  |
|------|-------|-------|-------|-------|--------|-------|-------|-------|
| —    | -6,28 | 16,08 | 10,31 | 10,79 | -12,42 | 10,64 | 14,40 | 10,58 |

**RENDEMENTS COMPOSÉS \*\* %**

| 1 mois | 3 mois | 6 mois | AAJ  | 1 an  | 3 ans | 5 ans | 10 ans | Créat. |
|--------|--------|--------|------|-------|-------|-------|--------|--------|
| 3,63   | 2,96   | 4,59   | 4,64 | 18,04 | 11,38 | 6,55  | —      | 6,39   |

**APERÇU**


**Date de création :** 19 mai 2017

**Répartition des actifs :**

Actions mondiales équilibrées

**Actif net :** 423,2 \$ millions

**Profil de risque :** Faible à moyen



**Statut du fonds :** Ouvert \*

**Frais de gestion :** 2,39 %

**Ratio des frais de gestion<sup>1</sup> :** 2,77 %

**FONDS SOUS-JACENT**

**Nom :** Portefeuille Croissance Manuvie

**Gestionnaire de fonds sous-jacent :**

Gestion de placements Manuvie limitée

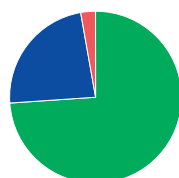
**Équipe de gestion de portefeuille :** Équipe

Solutions multiactifs Manuvie

**CODES DE FONDS**

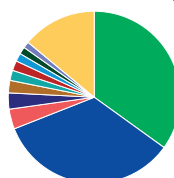
| Options de vente | Code de fonds | Statut du fonds |
|------------------|---------------|-----------------|
| FE               | MGF2855       | Ouvert          |
| FS               | MGF2856       | VES             |
| FM               | MGF2857       | VES             |
| SFR4             | MGF5527       | VES             |
| SFR2             | MGF7524       | Ouvert          |

**RÉPARTITION DES ACTIFS %**



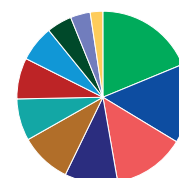
- 74,09 Actions
- 23,34 Revenu fixe
- 2,79 Trésorerie et équivalents

**RÉP. GÉOGRAPHIQUE %**



- 34,95 États-Unis
- 34,07 Canada
- 3,75 Japon
- 3,04 Royaume-Uni
- 2,35 Mexique
- 1,90 Chine
- 1,87 Taiwan
- 1,55 France
- 1,35 Corée du Sud
- 1,19 Inde
- 13,98 Autre

**RÉPARTITION SECTORIELLE %**



- 18,78 Finances
- 14,87 Technologies
- 13,60 Produits industriels
- 9,96 Énergie
- 9,61 Matériaux
- 7,88 Communications
- 7,72 Cons. discrétionnaire
- 6,76 Soins de santé
- 4,74 Cons. courante
- 3,71 Utilitaires
- 2,38 Immobilier

**RÉPARTITION - TITRES À REVENU FIXE %**

|                                 |       |
|---------------------------------|-------|
| Sociétés canadiennes            | 13,69 |
| Canadiennes qualité sup.        | 11,00 |
| Sociétés internationales        | 10,22 |
| Sociétés américaines            | 9,99  |
| Prêts banc. à taux variable     | 9,80  |
| Provinciales canadiennes        | 8,84  |
| Américaines à haut rendement    | 7,03  |
| Gouvernementales international  | 4,87  |
| Gouvernementales can.           | 3,83  |
| Fonds d'obligations canadiennes | 3,68  |

**TITRES DU FONDS SOUS-JACENT %**

|  |      |
|--|------|
| FNB indiciel multifactoriel canadien à grande capitalisation Manuvie                               | 7,02 |
| Fonds d'actions fondamental Manuvie  | 6,74 |
| Fonds d'actions américaines toutes capitalisations Manuvie   | 6,36 |
| Fonds en gestion commune d'actions mondiales à petite capitalisation gestion de placements Manuvie | 6,34 |
| Fonds de dividendes mondiaux Manuvie   | 5,91 |
| Fonds obligations Manuvie  | 5,80 |
| Fonds d'occasions de croissance Manuvie  | 5,62 |
| Fonds de revenu de dividendes Manuvie  | 5,48 |
| Fonds à revenu stratégique Manuvie   | 5,13 |
| Fonds de placement international Manuvie   | 4,58 |

Source pour toutes les données: Transmission Media, au 30 avril 2026. ±À titre indicatif seulement. \* Ouvert <sup>1</sup> Le RFG est estimé pour l'année courante. \*\* Des frais supplémentaires s'appliquent aux options de garantie RevenuPlus et SuccessionPlus et sont payés sur une base annuelle à même le contrat. Ces frais ne sont pas reflétés dans la performance.

Toute somme attribuée à un fonds distinct est investie aux risques du titulaire du contrat et sa valeur peut augmenter ou diminuer. Rendement après déduction du RFG. Le rendement antérieur n'indique pas un rendement futur. Le diagramme Croissance de 10 000 \$ est présenté uniquement pour illustrer les effets du taux de croissance composé et ne vise pas à refléter la valeur future du fonds distinct. Pour plus d'informations concernant les garanties, les frais et les dépenses qui peuvent s'appliquer aux fonds distincts, veuillez-vous reporter au dossier d'information 'Faits concernant le contrat et le fonds' (Contract and Fund Facts) du fonds distinct. La Compagnie d'Assurance-Vie Manufacturers (Manuvie) est l'émettrice des contrats de fonds distincts Manuvie et est garante de leurs dispositions de garantie. Gestion de placements Manuvie est une dénomination commerciale de la Compagnie d'Assurance-Vie Manufacturers. Manuvie, le M stylisé et Gestion de placements Manuvie sont des marques de commerce de La Compagnie d'Assurance-Vie Manufacturers et sont utilisés par elle, ainsi que par ses sociétés affiliées sous licence.