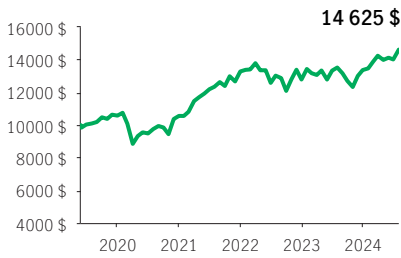


**FPG Sélect de dividendes fondamental Manuvie**

FPG SÉLECT

PlacementPlus · Performances au 31 juillet 2024 · Actifs au 30 juin 2024

**CROISSANCE DE 10 000\$ \***



**OBJECTIF DE PLACEMENT DU FONDS**

Ce fonds d'actions canadiennes vise à faire croître le capital et à générer un revenu en investissant principalement dans un portefeuille diversifié d'actions et de titres s'apparentant à des actions à rendement élevé. Le Fonds peut également investir dans des placements à revenu fixe et dans des instruments du marché monétaire.

**RENDEMENT ANNUEL \*\* %**

2015	2016	2017	2018	2019	2020	2021	2022	2023
—	—	—	—	—	-0,16	25,76	-3,72	4,54

**RENDEMENTS COMPOSÉS \*\* %**

1 mois	3 mois	6 mois	AAJ	1 an	3 ans	5 ans	10 ans	Créat.
4,31	4,51	8,55	9,37	8,12	5,79	7,68	—	7,55

**APERÇU**

**Date de création :** 27 mai 2019

**Répartition des actifs :**

Actions canadiennes de dividendes et de revenu

**Actif net :** 224,0 \$ millions

**Profil de risque :** Moyen



**Statut du fonds :** Ouvert \*

**Frais de gestion :** 2,47 %

**Ratio des frais de gestion<sup>1</sup> :** 2,76 %

**FONDS SOUS-JACENT**

**Nom :** Fonds de dividendes fondamental Manuvie

**Gestionnaire de fonds sous-jacent :**

Gestion de placements Manuvie limitée

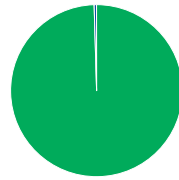
**Équipe de Gestion :** Steve Belisle, Patrick

Blais

**CODES DE FONDS**

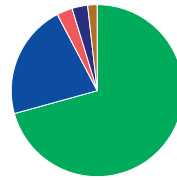
Options de vente	Code de fonds	Statut du fonds
FE	MGF2881	Ouvert
FS	MGF2882	VES
FM	MGF2884	VES
SFR4	MGF2890	VES
SFR2	MGF7584	Ouvert

**RÉPARTITION DES ACTIFS %**



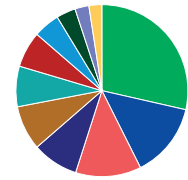
- 99,48 Actions
- 0,46 Trésorerie et équivalents

**RÉP. GÉOGRAPHIQUE %**



- 70,71 Canada
- 21,61 États-Unis
- 2,97 Pays-Bas
- 2,93 Royaume-Uni
- 1,79 Irlande

**RÉPARTITION SECTORIELLE %**



- 28,56 Finances
- 14,05 Produits industriels
- 12,35 Énergie
- 8,66 Cons. courante
- 8,38 Technologies
- 7,62 Soins de santé
- 6,76 Communications
- 4,95 Cons. discrétionnaire
- 3,62 Immobilier
- 2,63 Utilitaires
- 2,43 Matériaux

**LES 10 PRINCIPAUX ACTIFS %**

Suncor Energy Inc.	6,89
Banque Royale du Canada	5,63
Enbridge Inc.	5,39
La Banque Toronto-Dominion Com New	4,92
Financière Sun Life Inc.	4,59
Banque de Montréal	3,83
Chemin de fer Canadien Limitée	3,45
Microsoft Corp.	3,44
DRI Healthcare Trust Unit	3,31
TMX Group Limited	3,27

Source pour toutes les données: Transmission Media, au 31 juillet 2024. ± À titre indicatif seulement. \* Ouvert <sup>1</sup> Le RFG est estimé pour l'année courante. \*\* Des frais supplémentaires s'appliquent aux options de garantie RevenuPlus et SuccessionPlus et sont payés sur une base annuelle à même le contrat. Ces frais ne sont pas reflétés dans la performance.

Toute somme attribuée à un fonds distinct est investie aux risques du titulaire du contrat et sa valeur peut augmenter ou diminuer. Rendement après déduction du RFG. Le rendement antérieur n'indique pas un rendement futur. Le diagramme Croissance de 10 000 \$ est présenté uniquement pour illustrer les effets du taux de croissance composé et ne vise pas à refléter la valeur future du fonds distinct. Pour plus d'informations concernant les garanties, les frais et les dépenses qui peuvent s'appliquer aux fonds distincts, veuillez-vous reporter au dossier d'information 'Faits concernant le contrat et le fonds' (Contract and Fund Facts) du fonds distinct. La Compagnie d'Assurance-Vie Manufacturers (Manuvie) est l'émettrice des contrats de fonds distincts Manuvie et est garante de leurs dispositions de garantie. Gestion de placements Manuvie est une dénomination commerciale de la Compagnie d'Assurance-Vie Manufacturers. Manuvie, le M stylisé et Gestion de placements Manuvie sont des marques de commerce de La Compagnie d'Assurance-Vie Manufacturers et sont utilisés par elle, ainsi que par ses sociétés affiliées sous licence.