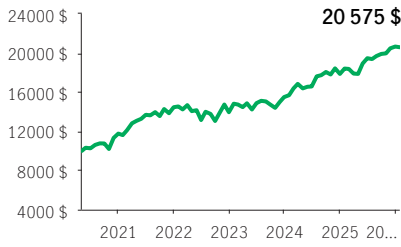


**FPG Sélect Catégorie d'actions canadiennes Manuvie**

**FPG SÉLECT**

PlacementPlus 75/75 (Frais d'entrée, Frais de sortie, Frais modérés, Sans frais avec récup.) · Performances au 31 janvier 2026 · Actifs au 31 décembre 2025

**CROISSANCE DE 10 000\$ \***



**APERÇU**

**Date de création :** 04 mai 2020

**Répartition des actifs :** Actions canadiennes

**Actif net :** 84,2 \$ millions

**Profil de risque :** Moyen

Faible Élevé

**Statut du fonds :** Ouvert \*

**Frais de gestion :** 2,46 %

**Ratio des frais de gestion<sup>1</sup> :** 2,75 %

**FONDS SOUS-JACENT**

**Nom :** Catégorie d'actions canadiennes  
Manuvie

**Gestionnaire de fonds sous-jacent :**

Gestion de placements Manuvie limitée

**Équipe de gestion de portefeuille :** Équipe  
des actions fondamentales Manuvie

**CODES DE FONDS**

Options de vente	Code de fonds	Statut du fonds
FE	MGF2935	Ouvert
FS	MGF2936	VES
FM	MGF2939	VES
SFR4	MGF2940	VES
SFR2	MGF7541	Ouvert

**OBJECTIF DE PLACEMENT DU FONDS**

L'objectif de placement du Fonds catégorie d'actions canadiennes Manuvie consiste à procurer une plus-value du capital à long terme en investissant principalement dans des titres de capital propres canadiens. Le fonds peut chercher à atteindre son objectif en investissant dans des titres d'autres fond communs de placement.

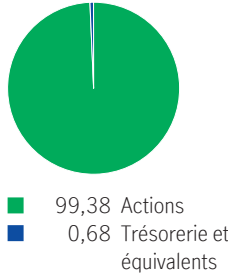
**RENDEMENT ANNUEL \*\* %**

2017	2018	2019	2020	2021	2022	2023	2024	2025
—	—	—	—	22,87	-3,54	11,08	15,25	15,64

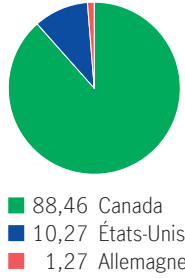
**RENDEMENTS COMPOSÉS \*\* %**

1 mois	3 mois	6 mois	A AJ	1 an	3 ans	5 ans	10 ans	Créat.
-0,35	3,12	6,23	-0,35	11,80	11,56	12,12	—	13,38

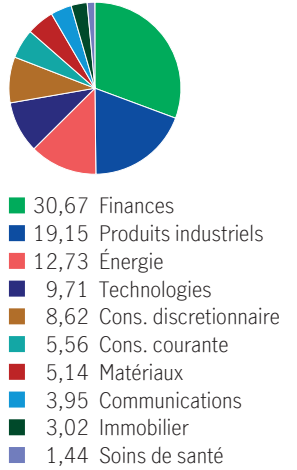
**RÉPARTITION DES ACTIFS %**



**RÉP. GÉOGRAPHIQUE %**



**RÉPARTITION SECTORIELLE %**



**LES 10 PRINCIPAUX ACTIFS %**

Banque Royale du Canada	6,90
La Banque Toronto-Dominion Com New	5,52
Canadian Natural Resources Ltd.	5,21
Financière Sun Life Inc.	4,71
Constellation Software Inc.	4,40
Canadian Pacific Kansas City Limited	4,12
TMX Group Limited	3,67
Intact Financial Corporation	3,66
Banque Canadienne Impériale de Commerce	3,53
Suncor Energy Inc.	3,08

Source pour toutes les données: Transmission Media, au 31 janvier 2026. ±À titre indicatif seulement. \* Ouvert <sup>1</sup> Le RFG est estimé pour l'année courante. \*\* Des frais supplémentaires s'appliquent aux options de garantie RevenuPlus et SuccessionPlus et sont payés sur une base annuelle à même le contrat. Ces frais ne sont pas reflétés dans la performance.

Toute somme attribuée à un fonds distinct est investie aux risques du titulaire du contrat et sa valeur peut augmenter ou diminuer. Rendement après déduction du RFG. Le rendement antérieur n'indique pas un rendement futur. Le diagramme Croissance de 10 000 \$ est présenté uniquement pour illustrer les effets du taux de croissance composé et ne vise pas à refléter la valeur future du fonds distinct. Pour plus d'informations concernant les garanties, les frais et les dépenses qui peuvent s'appliquer aux fonds distincts, veuillez-vous reporter au dossier d'information 'Faits concernant le contrat et le fonds' (Contract and Fund Facts) du fonds distinct. La Compagnie d'Assurance-Vie Manufacturers (Manuvie) est l'émettrice des contrats de fonds distincts Manuvie et est garante de leurs dispositions de garantie. Gestion de placements Manuvie est une dénomination commerciale de la Compagnie d'Assurance-Vie Manufacturers. Manuvie, le M stylisé et Gestion de placements Manuvie sont des marques de commerce de La Compagnie d'Assurance-Vie Manufacturers et sont utilisés par elle, ainsi que par ses sociétés affiliées sous licence.