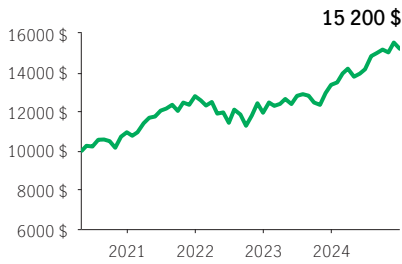


**FPG Sélect Catégorie équilibrée fondamentale Manuvie**

**FPG SÉLECT**

PlacementPlus 75/75 Frais d'entrée, Frais de sortie, Frais modérés, Sans frais avec récup. · Performances au 31 décembre 2024 · Actifs au 30 novembre 2024

**CROISSANCE DE 10 000\$ \***



**OBJECTIF DE PLACEMENT DU FONDS**

Le Fonds catégorie équilibrée fondamentale Manuvie cherche à obtenir un rendement total à long terme en investissant principalement dans un portefeuille diversifié de titres de capitaux propres, de titres à revenu fixe et de titres du marché monétaire canadiens.

**RENDEMENT ANNUEL \*\* %**

2016	2017	2018	2019	2020	2021	2022	2023	2024
—	—	—	—	—	16,86	-6,62	11,90	13,78

**RENDEMENTS COMPOSÉS \*\* %**

1 mois	3 mois	6 mois	AAJ	1 an	3 ans	5 ans	10 ans	Créat.
-2,06	0,26	7,37	13,78	13,78	5,94	—	—	9,40

**APERÇU**


**Date de création :** 04 mai 2020

**Répartition des actifs :**

Actions canadiennes équilibrées

**Actif net :** 304,2 \$ millions

**Profil de risque :** Faible à moyen



**Statut du fonds :** Ouvert \*

**Frais de gestion :** 2,28 %

**Ratio des frais de gestion<sup>1</sup> :** 2,57 %

**TROPHÉES**



**FONDS SOUS-JACENT**

**Nom :** Catégorie équilibrée fondamentale

Manuvie

**Gestionnaire de fonds sous-jacent :**

Gestion de placements Manuvie limitée

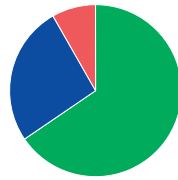
**Équipe de Gestion :** Patrick Blais, Cavan Yie,

Roshan Thiru

**CODES DE FONDS**

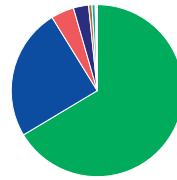
Options de vente	Code de fonds	Statut du fonds
FE	MGF2979	Ouvert
FS	MGF2980	VES
FM	MGF2981	VES
SFR4	MGF2982	VES
SFR2	MGF7586	Ouvert

**RÉPARTITION DES ACTIFS %**



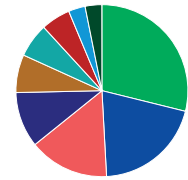
- 65,49 Actions
- 26,28 Revenu fixe
- 8,24 Trésorerie et équivalents

**RÉP. GÉOGRAPHIQUE %**



- 66,41 Canada
- 24,81 États-Unis
- 4,33 Royaume-Uni
- 2,84 Irlande
- 0,62 Espagne
- 0,61 Allemagne
- 0,18 France
- 0,08 Australie
- 0,04 Jersey îles canal
- 0,03 Japon
- 0,06 Autre

**RÉPARTITION SECTORIELLE %**



- 28,88 Finances
- 20,27 Produits industriels
- 15,06 Technologies
- 10,44 Soins de santé
- 7,14 Communications
- 6,39 Énergie
- 5,52 Cons. discrétionnaire
- 3,16 Cons. courante
- 3,13 Matériaux

**RÉPARTITION - TITRES À REVENU FIXE %**

Provinciales canadiennes	21,30
Gouvernementales can.	21,27
Sociétés canadiennes	14,13
Prêts banc. à taux variable	13,61
Canadiennes qualité sup.	11,96
Gouvernementales amér.	3,12
Municipales canadiennes	2,48
Américaines de qualité supérieure	2,18
Internationales de qualité supérieure	1,41
Canadiennes à haut rendement	1,29

**LES 10 PRINCIPAUX ACTIFS %**

Gouv. du Canada, bons du trésor, 2025-02-12	4,39
Banque de Montréal	3,19
Microsoft Corp.	2,51
Banque Royale du Canada	2,44
Norfolk Southern Corp.	2,27
Canadian Pacific Kansas City Limited	2,26
Elevance Health Inc.	2,25
Canadian Natural Resources Ltd.	2,20
Financière Sun Life Inc.	2,15
London Stock Exchange Group PLC Ord	2,02
Gbp0.06918604	

Source pour toutes les données: Transmission Media, au 31 décembre 2024. ±À titre indicatif seulement. \* Ouvert <sup>1</sup> Le RFG est estimé pour l'année courante. \*\* Des frais supplémentaires s'appliquent aux options de garantie RevenuPlus et SuccessionPlus et sont payés sur une base annuelle à même le contrat. Ces frais ne sont pas reflétés dans la performance.

Toute somme attribuée à un fonds distinct est investie aux risques du titulaire du contrat et sa valeur peut augmenter ou diminuer. Rendement après déduction du RFG. Le rendement antérieur n'indique pas un rendement futur. Le diagramme Croissance de 10 000 \$ est présenté uniquement pour illustrer les effets du taux de croissance composé et ne vise pas à refléter la valeur future du fonds distinct. Pour plus d'informations concernant les garanties, les frais et les dépenses qui peuvent s'appliquer aux fonds distincts, veuillez-vous reporter au dossier d'information 'Faits concernant le contrat et le fonds' (Contract and Fund Facts) du fonds distinct. La note FundGrade A+® est utilisée avec l'autorisation de Fundata Canada Inc., tous droits réservés. Fundata est un fournisseur principal de données du marché boursier et des fonds de placement à l'industrie canadienne des services financiers et aux médias des affaires. La note FundGrade A+® identifie les fonds qui ont constamment démontré les meilleurs rendements ajustés au risque au cours d'une année civile complète. Pour plus d'informations sur le système de notation, veuillez visiter le site [www.Fundata.com/Produits\\_et\\_services/FundGrade.aspx](http://www.Fundata.com/Produits_et_services/FundGrade.aspx). La Compagnie d'Assurance-Vie Manufacturers (Manuvie) est l'émettrice des contrats de fonds distincts Manuvie et est garante de leurs dispositions de garantie. Gestion de placements Manuvie est une dénomination commerciale de la Compagnie d'Assurance-Vie Manufacturers. Manuvie, le M stylisé et Gestion de placements Manuvie sont des marques de commerce de La Compagnie d'Assurance-Vie Manufacturers et sont utilisés par elle, ainsi que par ses sociétés affiliées sous licence.