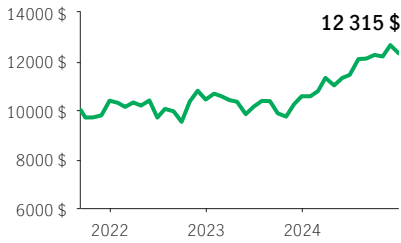


**FPG Sélect FNB ingénieurs de dividendes américains Manuvie**

**FPG SÉLECT**

PlacementPlus 75/75 Frais d'entrée, Frais de sortie, Frais modérés, Sans frais avec récup. · Performances au 31 décembre 2024 · Actifs au 30 novembre 2024

**CROISSANCE DE 10 000\$ \***



**OBJECTIF DE PLACEMENT DU FONDS**

Ce fonds (parts non couvertes), vise à procurer un flux de revenu régulier et une plus-value du capital à long terme, en investissant principalement dans un portefeuille diversifié de titres qui versent des dividendes américains.

**RENDEMENT ANNUEL \*\* %**

2016	2017	2018	2019	2020	2021	2022	2023	2024
—	—	—	—	—	—	0,45	1,31	16,52

**RENDEMENTS COMPOSÉS \*\* %**

1 mois	3 mois	6 mois	AAJ	1 an	3 ans	5 ans	10 ans	Créat.
-2,68	0,50	7,67	16,52	16,52	5,84	—	—	6,51

**APERÇU**

**Date de création :** 13 septembre 2021

**Répartition des actifs :** Actions américaines

**Actif net :** 37,5 \$ millions

**Profil de risque :** Moyen



**Statut du fonds :** Ouvert \*

**Frais de gestion :** 2,26 %

**Ratio des frais de gestion<sup>1</sup> :** 2,51 %

**FONDS SOUS-JACENT**

**Nom :** FNB ingénieurs de dividendes américains Manuvie

**Gestionnaire de fonds sous-jacent :**

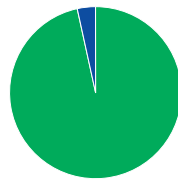
Gestion de placements Manuvie limitée

**Équipe de Gestion :** Geoff Kelley, Ashikhusein Shahpurwala, Boncana Maiga

**CODES DE FONDS**

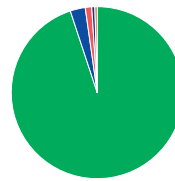
Options de vente	Code de fonds	Statut du fonds
FE	MGF3059	Ouvert
FS	MGF3062	VES
FM	MGF3064	VES
SFR4	MGF3065	VES
SFR2	MGF3083	Ouvert

**RÉPARTITION DES ACTIFS %**



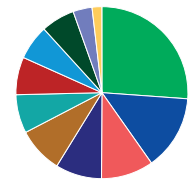
- 96,71 Actions
- 3,44 Trésorerie et équivalents

**RÉP. GÉOGRAPHIQUE %**



- 94,94 États-Unis
- 2,83 Canada
- 1,21 Irlande
- 0,59 Royaume-Uni
- 0,44 Pays-Bas

**RÉPARTITION SECTORIELLE %**



- 26,15 Technologies
- 14,10 Produits industriels
- 9,83 Cons. discrétionnaire
- 8,71 Finances
- 8,58 Énergie
- 7,25 Soins de santé
- 7,08 Cons. courante
- 6,55 Matériaux
- 6,33 Communications
- 3,58 Immobilier
- 1,84 Utilitaires

**LES 10 PRINCIPAUX ACTIFS %**

Verizoncommunications Inc.	3,73
Ford Motor Co. Com Par \$0.01	3,68
NetApp Inc.	3,48
HP Inc.	3,34
Broadcom Inc.	3,28
Cisco Systems Inc.	3,15
VICI Properties Inc.	3,08
LyondellBasell Industries N.V. Lyondellbasell Industries Nv Ordinary A Shares	3,00
Conagra Brands Inc.	2,63
Exxon Mobil Corp.	2,41

Source pour toutes les données: Transmission Media, au 31 décembre 2024. ±À titre indicatif seulement. \* Ouvert <sup>1</sup> Le RFG est estimé pour l'année courante. \*\* Des frais supplémentaires s'appliquent aux options de garantie RevenuPlus et SuccessionPlus et sont payés sur une base annuelle à même le contrat. Ces frais ne sont pas reflétés dans la performance.

Toute somme attribuée à un fonds distinct est investie aux risques du titulaire du contrat et sa valeur peut augmenter ou diminuer. Rendement après déduction du RFG. Le rendement antérieur n'indique pas un rendement futur. Le diagramme Croissance de 10 000 \$ est présenté uniquement pour illustrer les effets du taux de croissance composé et ne vise pas à refléter la valeur future du fonds distinct. Pour plus d'informations concernant les garanties, les frais et les dépenses qui peuvent s'appliquer aux fonds distincts, veuillez-vous reporter au dossier d'information 'Faits concernant le contrat et le fonds' (Contract and Fund Facts) du fonds distinct. La Compagnie d'Assurance-Vie Manufacturers (Manuvie) est l'émettrice des contrats de fonds distincts Manuvie et est garante de leurs dispositions de garantie. Gestion de placements Manuvie est une dénomination commerciale de la Compagnie d'Assurance-Vie Manufacturers. Manuvie, le M stylisé et Gestion de placements Manuvie sont des marques de commerce de La Compagnie d'Assurance-Vie Manufacturers et sont utilisés par elle, ainsi que par ses sociétés affiliées sous licence.