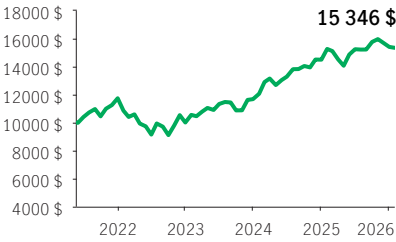


**FPG Sélect d'initiatives climatiques Manuvie**

**FPG SÉLECT**

PlacementPlus 75/75 (Frais d'entrée, Frais de sortie, Frais modérés, Sans frais avec récup.) · Performances au 31 janvier 2026 · Actifs au 31 décembre 2025

**CROISSANCE DE 10 000\$ \***



**APERÇU**

**Date de création :** 25 mai 2021

**Répartition des actifs :** Actions mondiales

**Actif net :** 121,4 \$ millions

**Profil de risque :** Moyen

Faible Élevé

**Statut du fonds :** Ouvert \*

**Frais de gestion :** 2,49 %

**Ratio des frais de gestion<sup>1</sup> :** 2,80 %

**TROPHÉES**



**FONDS SOUS-JACENT**

**Nom :** Fonds d'initiatives climatiques Manuvie

**Gestionnaire de fonds sous-jacent :**

Gestion de placements Manuvie limitée

**Équipe de gestion de portefeuille :** Équipe

des actions fondamentales Manuvie

**CODES DE FONDS**

| Options de vente | Code de fonds | Statut du fonds |
|------------------|---------------|-----------------|
| FE               | MGF3072       | Ouvert          |
| FS               | MGF3073       | VES             |
| FM               | MGF3074       | VES             |
| SFR4             | MGF3075       | VES             |
| SFR2             | MGF3081       | Ouvert          |

**OBJECTIF DE PLACEMENT DU FONDS**

Le Fonds cherche à procurer une croissance du capital à long terme en investissant principalement dans un portefeuille diversifié de titres de capitaux propres mondiaux d'émetteurs qui sont également des chefs de file en matière de contribution positive à l'atténuation des changements climatiques.

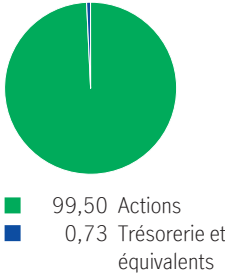
**RENDEMENT ANNUEL \*\* %**

| 2017 | 2018 | 2019 | 2020 | 2021 | 2022   | 2023  | 2024  | 2025 |
|------|------|------|------|------|--------|-------|-------|------|
| —    | —    | —    | —    | —    | -14,74 | 16,65 | 24,14 | 6,30 |

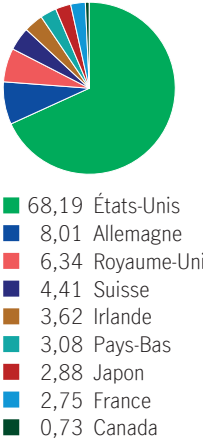
**RENDEMENTS COMPOSÉS \*\* %**

| 1 mois | 3 mois | 6 mois | AAJ   | 1 an | 3 ans | 5 ans | 10 ans | Créat. |
|--------|--------|--------|-------|------|-------|-------|--------|--------|
| -0,44  | -3,90  | 0,82   | -0,44 | 0,51 | 13,29 | —     | —      | 9,53   |

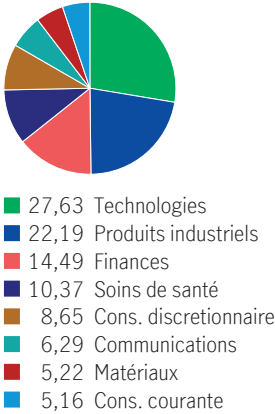
**RÉPARTITION DES ACTIFS %**



**RÉP. GÉOGRAPHIQUE %**



**RÉPARTITION SECTORIELLE %**



**LES 10 PRINCIPAUX ACTIFS %**

|   |      |
|---|------|
| Microsoft Corp.                                   | 7,55 |
| NVIDIA Corp.                                      | 5,97 |
| Alphabet Inc. Cl A                                | 4,47 |
| Becton Dickinson & Co.                            | 3,70 |
| Visa Inc. Com Cl A                                | 3,60 |
| London Stock Exchange Group PLC Ord Gbp0.06918604 | 3,32 |
| Lowe's Cos. Inc.                                  | 3,27 |
| Waste Management Inc.                             | 3,21 |
| Cencora Inc.                                      | 3,21 |
| Marsh & McLennan Cos.                             | 3,18 |

Source pour toutes les données: Transmission Media, au 31 janvier 2026. ±À titre indicatif seulement. \* Ouvert <sup>1</sup> Le RFG est estimé pour l'année courante. \*\* Des frais supplémentaires s'appliquent aux options de garantie RevenuPlus et SuccessionPlus et sont payés sur une base annuelle à même le contrat. Ces frais ne sont pas reflétés dans la performance.

Toute somme attribuée à un fonds distinct est investie aux risques du titulaire du contrat et sa valeur peut augmenter ou diminuer. Rendement après déduction du RFG. Le rendement antérieur n'indique pas un rendement futur. Le diagramme Croissance de 10 000 \$ est présenté uniquement pour illustrer les effets du taux de croissance composé et ne vise pas à refléter la valeur future du fonds distinct. Pour plus d'informations concernant les garanties, les frais et les dépenses qui peuvent s'appliquer aux fonds distincts, veuillez-vous reporter au dossier d'information 'Faits concernant le contrat et le fonds' (Contract and Fund Facts) du fonds distinct. La note FundGrade A+® est utilisée avec l'autorisation de Fundata Canada Inc., tous droits réservés. Fundata est un fournisseur principal de données du marché boursier et des fonds de placement à l'industrie canadienne des services financiers et aux médias des affaires. La note FundGrade A+® identifie les fonds qui ont constamment démontré les meilleurs rendements ajustés au risque au cours d'une année civile complète. Pour plus d'informations sur le système de notation, veuillez visiter le site [www.Fundata.com/Produits\\_et\\_services/FundGrade.aspx](http://www.Fundata.com/Produits_et_services/FundGrade.aspx). La Compagnie d'Assurance-Vie Manufacturers (Manuvie) est l'émettrice des contrats de fonds distincts Manuvie et est garante de leurs dispositions de garantie. Gestion de placements Manuvie est une dénomination commerciale de la Compagnie d'Assurance-Vie Manufacturers. Manuvie, le M stylisé et Gestion de placements Manuvie sont des marques de commerce de La Compagnie d'Assurance-Vie Manufacturers et sont utilisés par elle, ainsi que par ses sociétés affiliées sous licence.