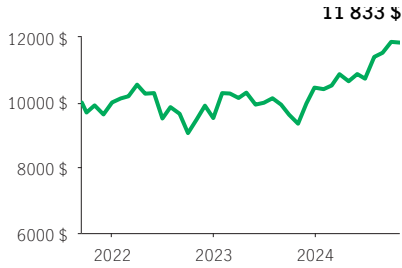


FPG Sélect FNB ingénieurs de dividendes Manuvie

FPG SÉLECT

PlacementPlus 75/75 Frais d'entrée, Frais de sortie, Frais modérés, Sans frais avec récup. · Performances au 31 octobre 2024 · Actifs au 30 septembre 2024

CROISSANCE DE 10 000\$ *



OBJECTIF DE PLACEMENT DU FONDS

Ce fonds vise à procurer un flux de revenu régulier et une plus-value du capital à long terme, en investissant principalement dans un portefeuille diversifié de titres qui versent des dividendes canadiens.

RENDEMENT ANNUEL ** %

2015	2016	2017	2018	2019	2020	2021	2022	2023
—	—	—	—	—	—	—	-4,80	9,80

RENDEMENTS COMPOSÉS ** %

1 mois	3 mois	6 mois	AAJ	1 an	3 ans	5 ans	10 ans	Créat.
-0,19	3,85	11,12	13,18	26,55	6,08	—	—	5,52

APERÇU

Date de création : 13 septembre 2021

Répartition des actifs :

Actions canadiennes de dividendes et de revenu

Actif net : 40,0 \$ millions

Profil de risque : Moyen



Statut du fonds : Ouvert *

Frais de gestion : 2,24 %

Ratio des frais de gestion¹ : 2,46 %

FONDS SOUS-JACENT

Nom : FNB ingénieurs de dividendes Manuvie

Gestionnaire de fonds sous-jacent :

Gestion de placements Manuvie limitée

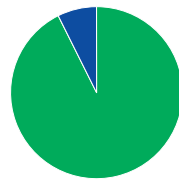
Équipe de Gestion : Geoff Kelley, Ashikhusein

Shahpurwala, Boncana Maiga

CODES DE FONDS


Options de vente	Code de fonds	Statut du fonds
FE	MGF3000	Ouvert
FS	MGF3018	VES
FM	MGF3026	VES
SFR4	MGF3031	VES
SFR2	MGF3082	Ouvert

RÉPARTITION DES ACTIFS %



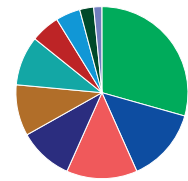
- 92,14 Actions
- 7,32 Trésorerie et équivalents

RÉP. GÉOGRAPHIQUE %



- 100,00 Canada

RÉPARTITION SECTORIELLE %



- 29,37 Finances
- 13,98 Énergie
- 13,31 Matériaux
- 10,19 Cons. discrétionnaire
- 9,61 Utilitaires
- 9,30 Produits industriels
- 5,45 Cons. courante
- 4,63 Technologies
- 2,61 Immobilier
- 1,54 Communications

LES 10 PRINCIPAUX ACTIFS %

Société Canadian Tire Limitée CIA	4,28
Open Text Corp.	4,20
Bank of Nova Scotia (The)	4,18
Banque de Montréal	4,17
IGM Financial Inc.	4,16
Pembina Pipeline Corp.	4,14
Banque Canadienne Impériale demerce	4,10
Fortis Inc.	4,08
Société Financière Manuvie	4,07
Chemin de fer Canadien Limitée	4,03

Source pour toutes les données: Transmission Media, au 31 octobre 2024. ±À titre indicatif seulement. * Ouvert ¹ Le RFG est estimé pour l'année courante. ** Des frais supplémentaires s'appliquent aux options de garantie RevenuPlus et SuccessionPlus et sont payés sur une base annuelle à même le contrat. Ces frais ne sont pas reflétés dans la performance.

Toute somme attribuée à un fonds distinct est investie aux risques du titulaire du contrat et sa valeur peut augmenter ou diminuer. Rendement après déduction du RFG. Le rendement antérieur n'indique pas un rendement futur. Le diagramme Croissance de 10 000 \$ est présenté uniquement pour illustrer les effets du taux de croissance composé et ne vise pas à refléter la valeur future du fonds distinct. Pour plus d'informations concernant les garanties, les frais et les dépenses qui peuvent s'appliquer aux fonds distincts, veuillez-vous reporter au dossier d'information 'Faits concernant le contrat et le fonds' (Contract and Fund Facts) du fonds distinct. La Compagnie d'Assurance-Vie Manufacturers (Manuvie) est l'émettrice des contrats de fonds distincts Manuvie et est garante de leurs dispositions de garantie. Gestion de placements Manuvie est une dénomination commerciale de la Compagnie d'Assurance-Vie Manufacturers. Manuvie, le M stylisé et Gestion de placements Manuvie sont des marques de commerce de La Compagnie d'Assurance-Vie Manufacturers et sont utilisés par elle, ainsi que par ses sociétés affiliées sous licence.