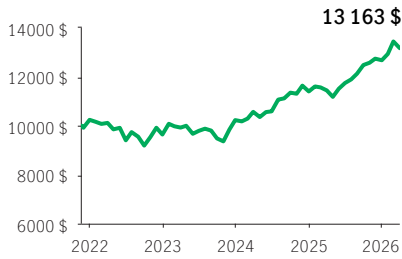


**FPG Sélect Combiné FNB ingénieux équilibré de dividendes Manuvie**

**FPG SÉLECT**

PlacementPlus 75/75 (Frais d'entrée, Frais de sortie, Frais modérés, Sans frais avec récup.) · Performances au 31 mars 2026 · Actifs au 28 février 2026

**CROISSANCE DE 10 000\$ \***



**APERÇU**

**Date de création :** 22 novembre 2021

**Répartition des actifs :** Équilibré canadien neutre

**Actif net :** 160,5 \$ millions

**Profil de risque :** Faible à moyen



**Statut du fonds :** Ouvert \*

**Frais de gestion :** 2,08 %

**Ratio des frais de gestion<sup>1</sup> :** 2,34 %

**FONDS SOUS-JACENT**

**Nom :** Fonds Combiné FNB ingénieux équilibré de dividendes Manuvie

**Gestionnaire de fonds sous-jacent :**

Gestion de placements Manuvie limitée

**Équipe de gestion de portefeuille :** Équipe

Solutions multiactifs Manuvie

**CODES DE FONDS**

Options de vente	Code de fonds	Statut du fonds
FE	MGF3318	Ouvert
FS	MGF3319	VES
FM	MGF3320	VES
SFR4	MGF3323	VES
SFR2	MGF3313	Ouvert

**OBJECTIF DE PLACEMENT DU FONDS**

Le Fonds vise à procurer à la fois un revenu et une plus-value du capital en investissant dans le Combiné FNB ingénieux équilibré de dividendes Manuvie, ou dans un fonds essentiellement similaire, qui investit principalement dans des titres de fonds négociés en bourse de façon à être exposé aux actions et à des titres à revenu fixe canadiens et américains.

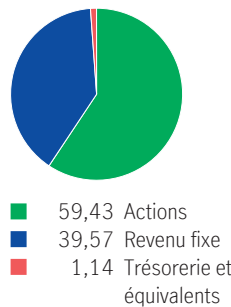
**RENDEMENT ANNUEL \*\* %**

2017	2018	2019	2020	2021	2022	2023	2024	2025
—	—	—	—	—	-5,86	6,09	11,45	11,17

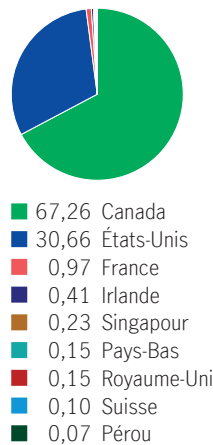
**RENDEMENTS COMPOSÉS \*\* %**

1 mois	3 mois	6 mois	AAJ	1 an	3 ans	5 ans	10 ans	Créat.
-2,04	3,89	5,51	3,89	15,07	9,88	—	—	6,52

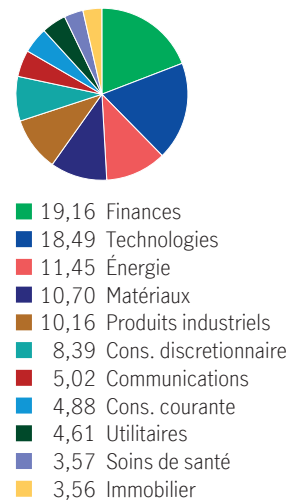
**RÉPARTITION DES ACTIFS %**



**RÉP. GÉOGRAPHIQUE %**



**RÉPARTITION SECTORIELLE %**



**RÉPARTITION - TITRES À REVENU FIXE %**

Canadiennes qualité sup.	50,53
Sociétés canadiennes	40,51
Sociétés américaines	4,97
Sociétés internationales	2,46
Titres adossés à des actifs canadiennes	1,14
Américaines de qualité supérieure	0,39

**TITRES DU FONDS SOUS-JACENT %**

FNB ingénieux d'obligations de sociétés Manuvie	39,83
FNB ingénieux de dividendes Manuvie	30,24
FNB ingénieux de dividendes américains Manuvie	29,52

Source pour toutes les données: Transmission Media, au 31 mars 2026. \* À titre indicatif seulement. \* Ouvert <sup>1</sup> Le RFG est estimé pour l'année courante. \*\* Des frais supplémentaires s'appliquent aux options de garantie RevenuPlus et SuccessionPlus et sont payés sur une base annuelle à même le contrat. Ces frais ne sont pas reflétés dans la performance.

Toute somme attribuée à un fonds distinct est investie aux risques du titulaire du contrat et sa valeur peut augmenter ou diminuer. Rendement après déduction du RFG. Le rendement antérieur n'indique pas un rendement futur. Le diagramme Croissance de 10 000 \$ est présenté uniquement pour illustrer les effets du taux de croissance composé et ne vise pas à refléter la valeur future du fonds distinct. Pour plus d'informations concernant les garanties, les frais et les dépenses qui peuvent s'appliquer aux fonds distincts, veuillez-vous reporter au dossier d'information 'Faits concernant le contrat et le fonds' (Contract and Fund Facts) du fonds distinct. La Compagnie d'Assurance-Vie Manufacturers (Manuvie) est l'émettrice des contrats de fonds distincts Manuvie et est garante de leurs dispositions de garantie. Gestion de placements Manuvie est une dénomination commerciale de la Compagnie d'Assurance-Vie Manufacturers. Manuvie, le M stylisé et Gestion de placements Manuvie sont des marques de commerce de La Compagnie d'Assurance-Vie Manufacturers et sont utilisés par elle, ainsi que par ses sociétés affiliées sous licence.