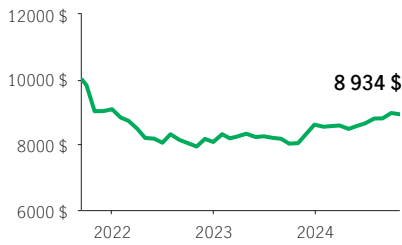


**FPG Sélect FNB ingénieurs d'obligations de sociétés Manuvie**

**FPG SÉLECT**

PlacementPlus 75/75 Frais d'entrée, Frais de sortie, Frais modérés, Sans frais avec récup. · Performances au 31 octobre 2024 · Actifs au 30 septembre 2024

**CROISSANCE DE 10 000\$ \***



**OBJECTIF DE PLACEMENT DU FONDS**

Ce fonds vise à gagner le montant maximal de revenu tout en préservant le capital, en investissant principalement dans un portefeuille diversifié de titres à revenu fixe émis par des sociétés canadiennes.

**RENDEMENT ANNUEL \*\* %**

2015	2016	2017	2018	2019	2020	2021	2022	2023
—	—	—	—	—	—	—	-11,04	6,57

**RENDEMENTS COMPOSÉS \*\* %**

1 mois	3 mois	6 mois	AAJ	1 an	3 ans	5 ans	10 ans	Créat.
-0,43	1,48	5,26	3,68	10,99	-0,35	—	—	-3,53

**APERÇU**

**Date de création :** 13 septembre 2021

**Répartition des actifs :** Revenu fixe canadien

**Actif net :** 15,2 \$ millions

**Profil de risque :** Faible



**Statut du fonds :** Ouvert \*

**Frais de gestion :** 1,75 %

**Ratio des frais de gestion<sup>1</sup> :** 1,95 %

**FONDS SOUS-JACENT**

**Nom :** FNB ingénieurs d'obligations de sociétés Manuvie

**Gestionnaire de fonds sous-jacent :**

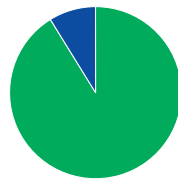
Gestion de placements Manuvie limitée

**Équipe de Gestion :** Jean-Francois Giroux, Sonia Chatigny, Nadia Live, Nicholas Scipio del Campo, Christina Somers

**CODES DE FONDS**

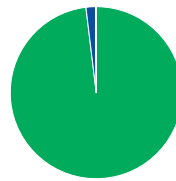
Options de vente	Code de fonds	Statut du fonds
FE	MGF3335	Ouvert
FS	MGF3336	VES
FM	MGF3337	VES
SFR4	MGF3338	VES
SFR2	MGF3344	Ouvert

**RÉPARTITION DES ACTIFS %**



■ 91,03 Revenu fixe  
■ 8,79 Trésorerie et équivalents

**RÉP. GÉOGRAPHIQUE %**



■ 98,08 Canada  
■ 1,79 États-Unis  
■ 0,13 Jersey îles canal

**RÉPARTITION - TITRES À REVENU FIXE %**

Canadiennes qualité sup.	63,89
Sociétés canadiennes	30,42
Titres adossés à des actifs canadiennes	3,20
Américaines de qualité supérieure	1,96
Titrisées	0,39
Internationales de qualité supérieure	0,14

**LES 10 PRINCIPAUX ACTIFS %**

La Banque Toronto-Dominion, 4,68 %, 2029-01-08	2,09
Fortified Trust, 1,96 %, 2026-10-23	1,86
Choice Properties, 4,17 %, 2028-03-08	1,72
Dream Industrial, 1,66 %, 2025-12-22	1,71
Banque Royale du Canada, 4,63 %, 2028-05-01	1,68
Bank of Nova Scotia (The), 2,95 %, 2027-03-08	1,66
La Banque Toronto-Dominion, 4,48 %, 2028-01-18	1,59
Glacier Credit Card Trust, 4,96 %, 2027-09-20	1,54
North West Redwater Partnership, 2,8 %, 2031-06-01	1,40
Telus Corp., 4,85 %, 2044-04-05	1,37

Source pour toutes les données: Transmission Media, au 31 octobre 2024. ±À titre indicatif seulement. \* Ouvert <sup>1</sup> Le RFG est estimé pour l'année courante. \*\* Des frais supplémentaires s'appliquent aux options de garantie RevenuPlus et SuccessionPlus et sont payés sur une base annuelle à même le contrat. Ces frais ne sont pas reflétés dans la performance.

Toute somme attribuée à un fonds distinct est investie aux risques du titulaire du contrat et sa valeur peut augmenter ou diminuer. Rendement après déduction du RFG. Le rendement antérieur n'indique pas un rendement futur. Le diagramme Croissance de 10 000 \$ est présenté uniquement pour illustrer les effets du taux de croissance composé et ne vise pas à refléter la valeur future du fonds distinct. Pour plus d'informations concernant les garanties, les frais et les dépenses qui peuvent s'appliquer aux fonds distincts, veuillez-vous reporter au dossier d'information 'Faits concernant le contrat et le fonds' (Contract and Fund Facts) du fonds distinct. La Compagnie d'Assurance-Vie Manufacturers (Manuvie) est l'émettrice des contrats de fonds distincts Manuvie et est garante de leurs dispositions de garantie. Gestion de placements Manuvie est une dénomination commerciale de la Compagnie d'Assurance-Vie Manufacturers. Manuvie, le M stylisé et Gestion de placements Manuvie sont des marques de commerce de La Compagnie d'Assurance-Vie Manufacturers et sont utilisés par elle, ainsi que par ses sociétés affiliées sous licence.