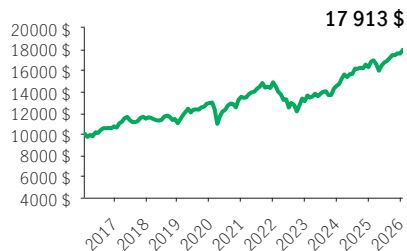


## FPG Sélect équilibré mondial à rendement stratégique Manuvie

FPG SÉLECT

PlacementPlus 75/75 (Frais d'entrée, Frais de sortie, Frais modérés, Sans frais avec récup.) · Performances au 31 janvier 2026 · Actifs au 31 décembre 2025

### CROISSANCE DE 10 000\$ \*



### APERÇU

**Date de création :** 19 septembre 2014

**Répartition des actifs :** Équilibré mondial  
neutre

**Actif net :** 83,2 \$ millions

**Profil de risque :** Faible à moyen

Faible  Élevé

**Statut du fonds :** Ouvert \*

**Frais de gestion :** 1,76 %

**Ratio des frais de gestion<sup>1</sup> :** 2,67 %

### FONDS SOUS-JACENT

**Nom :** Fonds équilibré mondial à rendement  
stratégique Manuvie

**Gestionnaire de fonds sous-jacent :**

Gestion de placements Manuvie limitée

**Sous-conseiller :** Manulife Investment

Management (US) LLC

**Équipe de gestion de portefeuille :** Équipe  
actions mondiales valeur et qualité Manuvie

### CODES DE FONDS

Options de vente	Code de fonds	Statut du fonds
FE	MGF3822	Ouvert
FS	MGF3922	VES
FM	MGF4022	VES
SFR4	MGF5507	VES
SFR2	MGF7559	Ouvert

### OBJECTIF DE PLACEMENT DU FONDS

Le Fonds vise à procurer un revenu et à faire croître le capital en investissant principalement dans un portefeuille diversifié de titres de participation productifs de dividendes et de titres à revenu fixe mondiaux.

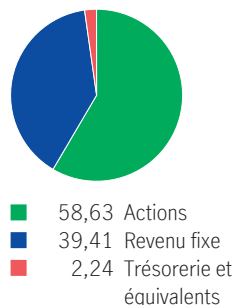
### RENDEMENT ANNUEL \*\* %

2017	2018	2019	2020	2021	2022	2023	2024	2025
6,78	-3,73	17,20	4,54	10,16	-11,99	10,91	12,23	7,82

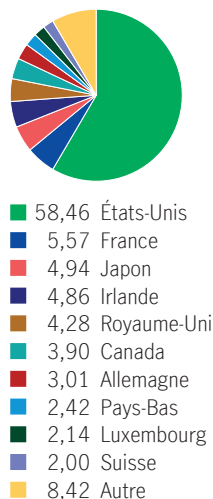
### RENDEMENTS COMPOSÉS \*\* %

1 mois	3 mois	6 mois	AAJ	1 an	3 ans	5 ans	10 ans	Créat.
2,01	2,87	6,25	2,01	6,62	9,56	5,99	6,00	6,31

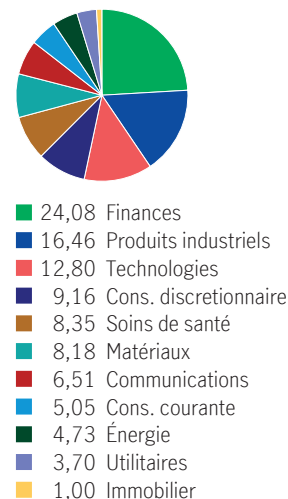
### RÉPARTITION DES ACTIFS %



### RÉP. GÉOGRAPHIQUE %



### RÉPARTITION SECTORIELLE %



### RÉPARTITION - TITRES À REVENU FIXE %

Sociétés américaines	34,72
Américaines à haut rendement	33,75
Sociétés internationales	11,25
Prêts banc. à taux variable	5,87
Internationales à haut rendement	5,16
Prêts bancaires	2,19
Sociétés canadiennes	2,04
Titres adossés à des actifs américaines	1,11
Titres adossés à des actifs internationales	0,84
Des titres adossés à des hypothèques américaines	0,73

### LES 10 PRINCIPAUX ACTIFS %

Microsoft Corp.	2,73
ING Groep N.V. Ing Groep N V	1,55
CRH PLC Shs	1,42
Wells Fargo & Co. Com, 2099-12-31	1,40
Samsung Electronics Co. Ltd.	1,35
Samsungelectronics 1p	
Citigroup Inc. Com New	1,34
Deutsche Bank AG Deutsche Bank Agnamens	1,33
Aktien O N	
Bank of America Corp.	1,32
CSX Corp.	1,29
Alphabet Inc. Cl A	1,28

Source pour toutes les données: Transmission Media, au 31 janvier 2026. ±À titre indicatif seulement. \* Ouvert <sup>1</sup> Le RFG est estimé pour l'année courante. \*\* Des frais supplémentaires s'appliquent aux options de garantie RevenuPlus et SuccessionPlus et sont payés sur une base annuelle à même le contrat. Ces frais ne sont pas reflétés dans la performance.

Toute somme attribuée à un fonds distinct est investie aux risques du titulaire du contrat et sa valeur peut augmenter ou diminuer. Rendement après déduction du RFG. Le rendement antérieur n'indique pas un rendement futur. Le diagramme Croissance de 10 000 \$ est présenté uniquement pour illustrer les effets du taux de croissance composé et ne vise pas à refléter la valeur future du fonds distinct. Pour plus d'informations concernant les garanties, les frais et les dépenses qui peuvent s'appliquer aux fonds distincts, veuillez-vous reporter au dossier d'information 'Faits concernant le contrat et le fonds' (Contract and Fund Facts) du fonds distinct. La Compagnie d'Assurance-Vie Manufacturers (Manuvie) est l'émettrice des contrats de fonds distincts Manuvie et est garante de leurs dispositions de garantie. Gestion de placements Manuvie est une dénomination commerciale de la Compagnie d'Assurance-Vie Manufacturers. Manuvie, le M stylisé et Gestion de placements Manuvie sont des marques de commerce de La Compagnie d'Assurance-Vie Manufacturers et sont utilisés par elle, ainsi que par ses sociétés affiliées sous licence.