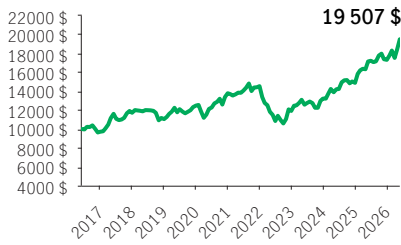


**FPG Sélect de placement international Manuvie**

**FPG SÉLECT**

PlacementPlus 75/75 (Frais d'entrée, Frais de sortie, Frais modérés, Sans frais avec récup.) · Performances au 31 mai 2026 · Actifs au 30 avril 2026

**CROISSANCE DE 10 000\$ ±**



**OBJECTIF DE PLACEMENT DU FONDS**

Ce Fonds vise à faire croître le capital à long terme et à diversifier les risques investissant principalement dans des actions de sociétés situées à l'extérieur du Canada et des États-Unis.

**RENDEMENT ANNUEL \*\* %**

2017	2018	2019	2020	2021	2022	2023	2024	2025
20,65	-5,74	12,96	10,50	5,43	-18,04	10,99	12,59	16,35

**RENDEMENTS COMPOSÉS \*\* %**

1 mois	3 mois	6 mois	AAJ	1 an	3 ans	5 ans	10 ans	Créat.
5,55	6,54	12,16	12,60	13,71	15,75	7,12	6,91	7,36

**APERÇU**

**Date de création :** 19 septembre 2014

**Répartition des actifs :** Actions internationales

**Actif net :** 131,0 \$ millions

**Profil de risque :** Moyen



**Statut du fonds :** Ouvert \*

**Frais de gestion :** 2,24 %

**Ratio des frais de gestion<sup>1</sup> :** 3,05 %

**FONDS SOUS-JACENT**

**Nom :** Fonds de placement international Manuvie

**Gestionnaire de fonds sous-jacent :**

Gestion de placements Manuvie limitée

**Sous-conseiller :** Mawer Investment

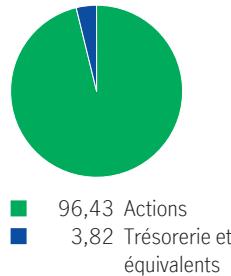
Management Ltd.

**Équipe de gestion de portefeuille :** Gestion de Placements Mawer Ltée

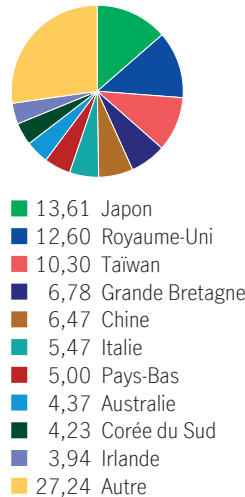
**CODES DE FONDS**

Options de vente	Code de fonds	Statut du fonds
FE	MGF4250	Ouvert
FS	MGF4251	VES
FM	MGF4252	VES
SFR4	MGF5535	VES
SFR2	MGF4257	Ouvert

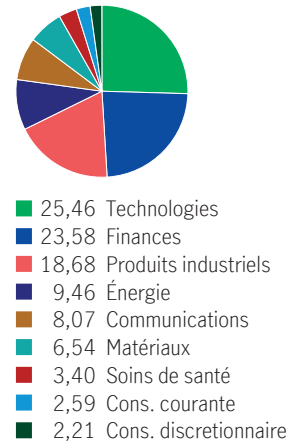
**RÉPARTITION DES ACTIFS %**



**RÉP. GÉOGRAPHIQUE %**



**RÉPARTITION SECTORIELLE %**



**LES 10 PRINCIPAUX ACTIFS %**

Taiwan Semiconductor Manufacturing Co. Ltd.	5,93
Twse Listed Stocks	
Tencent Holdings Ltd. Shs Par New Hkd 0.00002	3,71
Shell PLC Reçu de dépositaire américain sponsorisé Sponsored ADR Repstg Ord Sh	3,12
Kioxia Holdings Corporation Com Stk	2,66
Prio S.A. Registered Shares Ordinary Common Shares	2,44
Ahold Delhaize N.V. Royal Ahold N V	2,25
Samsung Electronics Co. Ltd. Samsungelectronics	2,24
BAE SYSTEMS PLC	2,20
Roche Holdings AG	2,11
BHP Group Ltd. Ordinary Fully Paid	2,03

Source pour toutes les données: Transmission Media, au 31 mai 2026. ±À titre indicatif seulement. \* Ouvert <sup>1</sup> Le RFG est estimé pour l'année courante. \*\* Des frais supplémentaires s'appliquent aux options de garantie RevenuPlus et SuccessionPlus et sont payés sur une base annuelle à même le contrat. Ces frais ne sont pas reflétés dans la performance.

Toute somme attribuée à un fonds distinct est investie aux risques du titulaire du contrat et sa valeur peut augmenter ou diminuer. Rendement après déduction du RFG. Le rendement antérieur n'indique pas un rendement futur. Le diagramme Croissance de 10 000 \$ est présenté uniquement pour illustrer les effets du taux de croissance composé et ne vise pas à refléter la valeur future du fonds distinct. Pour plus d'informations concernant les garanties, les frais et les dépenses qui peuvent s'appliquer aux fonds distincts, veuillez-vous reporter au dossier d'information 'Facts concernant le contrat et le fonds' (Contract and Fund Facts) du fonds distinct. La Compagnie d'Assurance-Vie Manufacturers (Manuvie) est l'émettrice des contrats de fonds distincts Manuvie et est garante de leurs dispositions de garantie. Gestion de placements Manuvie est une dénomination commerciale de la Compagnie d'Assurance-Vie Manufacturers. Manuvie, le M stylisé et Gestion de placements Manuvie sont des marques de commerce de La Compagnie d'Assurance-Vie Manufacturers et sont utilisés par elle, ainsi que par ses sociétés affiliées sous licence.