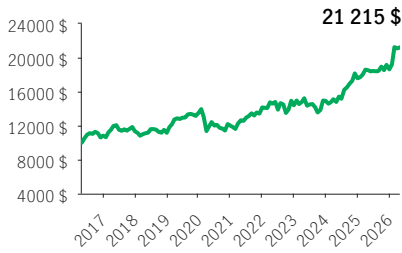


**FPG Sélect de titres d'infrastructures cotés Manuvie**

FPG SÉLECT

PlacementPlus 75/75 (Catégorie F) · Performances au 30 avril 2026 · Actifs au 31 mars 2026

**CROISSANCE DE 10 000\$ ±**



**APERÇU**

**Date de création :** 07 octobre 2013

**Répartition des actifs :** Actions mondiales

**Actif net :** 34,8 \$ millions

**Profil de risque :** Moyen



**Statut du fonds :** Ouvert \*

**Frais de gestion :** 1,60 %

**Ratio des frais de gestion<sup>1</sup> :** 1,99 %

**FONDS SOUS-JACENT**

**Nom :** Fonds mondial de titres d'infrastructures cotés Manuvie

**Gestionnaire de fonds sous-jacent :**

Gestion de placements Manuvie limitée

**Sous-conseiller :** Brookfield Investment Management

**Équipe de gestion de portefeuille :**

Brookfield Asset Management Inc.

**CODES DE FONDS**

Options de vente	Code de fonds	Statut du fonds
Catégorie F	MGF4914	Ouvert

**OBJECTIF DE PLACEMENT DU FONDS**

Ce fonds d'actions mondiales vise à faire croître le capital à long terme en investissant principalement dans des titres de sociétés bien financées et bien gérées dans le secteur des infrastructures ou des secteurs connexes dont la valorisation est inférieure à la valeur intrinsèque.


**RENDEMENT ANNUEL \*\* %**

2017	2018	2019	2020	2021	2022	2023	2024	2025
4,93	-1,70	20,98	-11,11	17,87	1,77	3,67	17,73	6,00

**RENDEMENTS COMPOSÉS \*\* %**

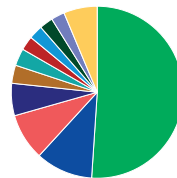
1 mois	3 mois	6 mois	AAJ	1 an	3 ans	5 ans	10 ans	Créat.
0,62	10,41	14,46	13,88	14,50	11,69	10,92	7,81	8,11

**RÉPARTITION DES ACTIFS %**



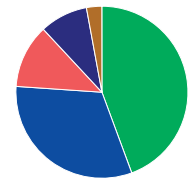
■ 100,67 Actions

**RÉP. GÉOGRAPHIQUE %**



- 51,05 États-Unis
- 10,77 Canada
- 8,79 Royaume-Uni
- 6,07 Espagne
- 3,41 Japon
- 3,25 Hong Kong
- 2,66 France
- 2,63 Mexique
- 2,55 La Belgique
- 2,53 Allemagne
- 6,31 Autre

**RÉPARTITION SECTORIELLE %**



- 44,38 Utilitaires
- 31,71 Énergie
- 11,99 Produits industriels
- 9,03 Immobilier
- 2,89 Communications

**LES 10 PRINCIPAUX ACTIFS %**

Williams Cos. Inc. (The)	7,39
Targa Resources Corp.	7,06
National Grid PLC Ord Gbp0.12431289	6,64
TC Energy Corp.	5,97
Cheniere Energy Inc. Com New	5,67
Sempra	5,37
Enbridge Inc.	5,33
Crown Castle Inc.	4,47
PG&E Corp.	4,34
CenterPoint Energy Inc.	3,96

Source pour toutes les données: Transmission Media, au 30 avril 2026. ±À titre indicatif seulement. \* Ouvert <sup>1</sup> Le RFG est estimé pour l'année courante. \*\* Des frais supplémentaires s'appliquent aux options de garantie RevenuPlus et SuccessionPlus et sont payés sur une base annuelle à même le contrat. Ces frais ne sont pas reflétés dans la performance.

Toute somme attribuée à un fonds distinct est investie aux risques du titulaire du contrat et sa valeur peut augmenter ou diminuer. Rendement après déduction du RFG. Le rendement antérieur n'indique pas un rendement futur. Le diagramme Croissance de 10 000 \$ est présenté uniquement pour illustrer les effets du taux de croissance composé et ne vise pas à refléter la valeur future du fonds distinct. Pour plus d'informations concernant les garanties, les frais et les dépenses qui peuvent s'appliquer aux fonds distincts, veuillez-vous reporter au dossier d'information 'Faits concernant le contrat et le fonds' (Contract and Fund Facts) du fonds distinct. La Compagnie d'Assurance-Vie Manufacturers (Manuvie) est l'émettrice des contrats de fonds distincts Manuvie et est garante de leurs dispositions de garantie. Gestion de placements Manuvie est une dénomination commerciale de la Compagnie d'Assurance-Vie Manufacturers. Manuvie, le M stylisé et Gestion de placements Manuvie sont des marques de commerce de La Compagnie d'Assurance-Vie Manufacturers et sont utilisés par elle, ainsi que par ses sociétés affiliées sous licence.