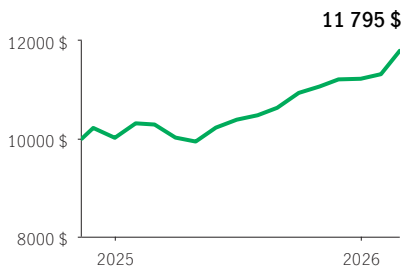


FPG Sélect Équilibre Canada Fidelity Manuvie

FPG SÉLECT

PlacementPlus 75/100 (Frais d'entrée, Frais de sortie, Frais modérés, Sans frais avec récup.) · Performances au 28 février 2026 · Actifs au 31 janvier 2026

CROISSANCE DE 10 000\$ ±



OBJECTIF DE PLACEMENT DU FONDS

Le Fonds vise à produire un rendement total élevé. Il utilise une approche équilibrée. Le Fonds investit principalement, sur le marché canadien, dans une combinaison d'actions, d'obligations de premier ordre, de titres à rendement élevé et d'instruments du marché monétaire.

RENDEMENT ANNUEL ** %

2017	2018	2019	2020	2021	2022	2023	2024	2025
—	—	—	—	—	—	—	—	12,03

RENDEMENTS COMPOSÉS ** %

1 mois	3 mois	6 mois	AAJ	1 an	3 ans	5 ans	10 ans	Créat.
4,23	5,21	10,95	5,10	14,63	—	—	—	—


APERÇU

Date de création : 12 novembre 2024

Répartition des actifs : Équilibré canadien neutre

Actif net : 494,9 \$ millions

Profil de risque : Faible à moyen



Statut du fonds : Ouvert *

Frais de gestion : 2,79 %

Ratio des frais de gestion¹ : 3,11 %

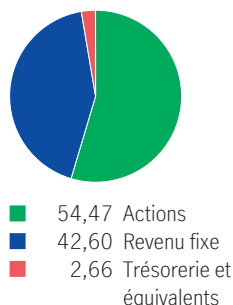
FONDS SOUS-JACENT

Nom : Fonds Fidelity équilibre Canada

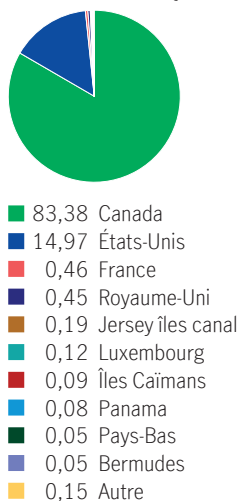
Gestionnaire de fonds sous-jacent :

Fidelity Investments Canada s.r.l.

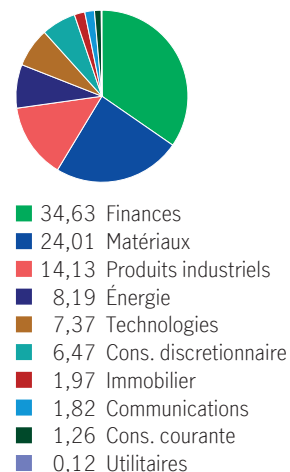
RÉPARTITION DES ACTIFS %



RÉP. GÉOGRAPHIQUE %



RÉPARTITION SECTORIELLE %



CODES DE FONDS

Options de vente	Code de fonds	Statut du fonds
FE	MGF58068	Ouvert
FS	MGF58168	VES
FM	MGF58268	VES
SFR4	MGF55768	VES
SFR2	MGF55468	Ouvert

RÉPARTITION - TITRES À REVENUE FIXE %

Gouvernementales can.	24,21
Provinciales canadiennes	20,13
Sociétés canadiennes	11,67
Canadiennes qualité sup.	11,37
Américaines à haut rendement	9,59
Sociétés américaines	8,43
Prêts bancaires	2,34
Des titres adossés à des hypothèques canadiennes	1,44
Sociétés internationales	1,38
Municipales canadiennes	1,10

LES 10 PRINCIPAUX ACTIFS %

Banque Royale du Canada	4,93
La Banque Toronto-Dominion Com New	3,06
Shopify Inc. Cl A Sub Vtg Shs	3,03
Société aurifère Barrick	2,48
Agnico-Eagle Mines Ltd.	2,41
Banque Canadienne Impériale de Commerce	2,33
Banque de Montréal	1,90
Kinross Gold Corp. Com No Par	1,77
Bank of Nova Scotia (The)	1,73
Cameco Corp.	1,65

Source pour toutes les données: Transmission Media, au 28 février 2026. ±À titre indicatif seulement. * Ouvert ¹ Le RFG est estimé pour l'année courante. ** Des frais supplémentaires s'appliquent aux options de garantie RevenuPlus et SuccessionPlus et sont payés sur une base annuelle à même le contrat. Ces frais ne sont pas reflétés dans la performance.

Toute somme attribuée à un fonds distinct est investie aux risques du titulaire du contrat et sa valeur peut augmenter ou diminuer. Rendement après déduction du RFG. Le rendement antérieur n'indique pas un rendement futur. Le diagramme Croissance de 10 000 \$ est présenté uniquement pour illustrer les effets du taux de croissance composé et ne vise pas à refléter la valeur future du fonds distinct. Pour plus d'informations concernant les garanties, les frais et les dépenses qui peuvent s'appliquer aux fonds distincts, veuillez-vous reporter au dossier d'information 'Faits concernant le contrat et le fonds' (Contract and Fund Facts) du fonds distinct. La Compagnie d'Assurance-Vie Manufacturers (Manuvie) est l'émettrice des contrats de fonds distincts Manuvie et est garante de leurs dispositions de garantie. Gestion de placements Manuvie est une dénomination commerciale de la Compagnie d'Assurance-Vie Manufacturers. Manuvie, le M stylisé et Gestion de placements Manuvie sont des marques de commerce de La Compagnie d'Assurance-Vie Manufacturers et sont utilisés par elle, ainsi que par ses sociétés affiliées sous licence.