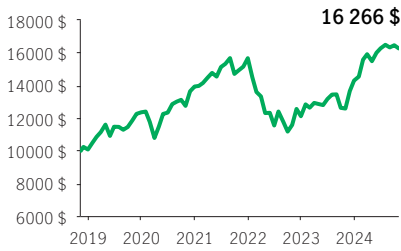


**FPG Sélect d'occasions thématiques mondiales Manuvie**

**FPG SÉLECT**

PlacementPlus 75/75 Frais d'entrée, Frais de sortie, Frais modérés, Sans frais avec récup. · Performances au 31 octobre 2024 · Actifs au 30 septembre 2024

**CROISSANCE DE 10 000\$ \***



**OBJECTIF DE PLACEMENT DU FONDS**

Ce fonds d'actions mondiales vise à faire croître le capital en investissant principalement dans des actions de sociétés qui tirent profit des thèmes mondiaux sur les marchés à long terme.

**RENDEMENT ANNUEL \*\* %**

2015	2016	2017	2018	2019	2020	2021	2022	2023
—	—	—	—	22,60	12,77	12,45	-22,68	18,00

**RENDEMENTS COMPOSÉS \*\* %**

1 mois	3 mois	6 mois	AAJ	1 an	3 ans	5 ans	10 ans	Créat.
-1,19	-1,36	5,03	13,77	29,23	2,91	6,53	—	8,49

**APERÇU**

**Date de création :** 12 novembre 2018

**Répartition des actifs :** Actions mondiales

**Actif net :** 256,2 \$ millions

**Profil de risque :** Moyen



**Statut du fonds :** Ouvert \*

**Frais de gestion :** 2,70 %

**Ratio des frais de gestion<sup>1</sup> :** 3,07 %

**FONDS SOUS-JACENT**

**Nom :** Fonds d'occasions thématiques mondiales Manuvie

**Gestionnaire de fonds sous-jacent :**

Gestion de placements Manuvie limitée

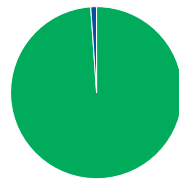
**Sous-conseiller :** Pictet Asset Management S.A.

**Équipe de Gestion :** Hans Peter Portner, Gertjan Van Der Geer

**CODES DE FONDS**

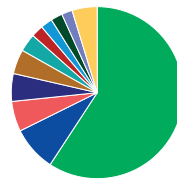
Options de vente	Code de fonds	Statut du fonds
FE	MGF5827	Ouvert
FS	MGF5127	VES
FM	MGF5227	VES
SFR4	MGF5327	VES
SFR2	MGF7527	Ouvert

**RÉPARTITION DES ACTIFS %**



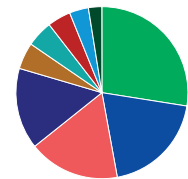
- 99,11 Actions
- 1,10 Trésorerie et équivalents

**RÉP. GÉOGRAPHIQUE %**



- 59,23 États-Unis
- 8,46 France
- 5,67 Suisse
- 5,22 Canada
- 4,60 Pays-Bas
- 3,37 Danemark
- 2,28 Allemagne
- 2,23 Taiwan
- 2,19 Royaume-Uni
- 2,02 Irlande
- 4,72 Autre

**RÉPARTITION SECTORIELLE %**



- 27,50 Technologies
- 19,63 Soins de santé
- 17,15 Cons. discrétionnaire
- 15,28 Produits industriels
- 5,00 Finances
- 4,94 Communications
- 4,40 Matériaux
- 3,58 Utilitaires
- 2,51 Cons. courante

**LES 10 PRINCIPAUX ACTIFS %**

Visa Inc. Com Cl A	4,01
UnitedHealth Group Inc.	3,64
Thermo Fisher Scientific Inc.	3,58
NextEra Energy Inc.	3,55
Novo Nordisk A/S Almindelig Aktie B	3,38
Microsoft Corp.	3,26
Roper Technologies Inc.	3,08
Amazon.com Inc.	2,80
NVIDIA Corp.	2,78
ASML Holding N.V. Asml Holding N V	2,78

Source pour toutes les données: Transmission Media, au 31 octobre 2024. ±À titre indicatif seulement. \* Ouvert <sup>1</sup> Le RFG est estimé pour l'année courante. \*\* Des frais supplémentaires s'appliquent aux options de garantie RevenuPlus et SuccessionPlus et sont payés sur une base annuelle à même le contrat. Ces frais ne sont pas reflétés dans la performance.

Toute somme attribuée à un fonds distinct est investie aux risques du titulaire du contrat et sa valeur peut augmenter ou diminuer. Rendement après déduction du RFG. Le rendement antérieur n'indique pas un rendement futur. Le diagramme Croissance de 10 000 \$ est présenté uniquement pour illustrer les effets du taux de croissance composé et ne vise pas à refléter la valeur future du fonds distinct. Pour plus d'informations concernant les garanties, les frais et les dépenses qui peuvent s'appliquer aux fonds distincts, veuillez-vous reporter au dossier d'information 'Faits concernant le contrat et le fonds' (Contract and Fund Facts) du fonds distinct. La Compagnie d'Assurance-Vie Manufacturers (Manuvie) est l'émettrice des contrats de fonds distincts Manuvie et est garante de leurs dispositions de garantie. Gestion de placements Manuvie est une dénomination commerciale de la Compagnie d'Assurance-Vie Manufacturers. Manuvie, le M stylisé et Gestion de placements Manuvie sont des marques de commerce de La Compagnie d'Assurance-Vie Manufacturers et sont utilisés par elle, ainsi que par ses sociétés affiliées sous licence.