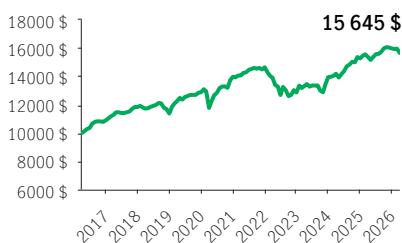


**FPG Sélect d'occasions de rendement Manuvie**

**FPG SÉLECT**

PlacementPlus 75/75 (Catégorie F) · Performances au 31 mars 2026 · Actifs au 28 février 2026

**CROISSANCE DE 10 000\$ ±**



**APERÇU**

**Date de création :** 18 octobre 2010

**Répartition des actifs :**

Revenu fixe mondial équilibré

**Actif net :** 290,1 \$ millions

**Profil de risque :** Faible à moyen



**Statut du fonds :** Ouvert \*

**Frais de gestion :** 0,98 %

**Ratio des frais de gestion<sup>1</sup> :** 1,42 %

**FONDS SOUS-JACENT**

**Nom :** Fonds d'occasions de rendement Manuvie

**Gestionnaire de fonds sous-jacent :**

Gestion de placements Manuvie limitée

**Équipe de gestion de portefeuille :** Équipe canadienne de titres à revenu fixe Manuvie

**CODES DE FONDS**

Options de vente	Code de fonds	Statut du fonds
Catégorie F	MGF6009	Ouvert

**OBJECTIF DE PLACEMENT DU FONDS**

Ce fonds équilibré vise en premier lieu à générer un revenu et, en second lieu, à faire croître le capital à long terme. Le Fonds vise à atteindre ses objectifs en investissant directement dans un portefeuille diversifié principalement composé de titres à revenu fixe ou de titres de participation canadiens ou mondiaux. Le Fonds peut aussi investir indirectement dans de tels titres par l'intermédiaire d'autres fonds de placement.

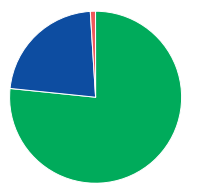
**RENDEMENT ANNUEL \*\* %**

2017	2018	2019	2020	2021	2022	2023	2024	2025
8,69	-3,93	13,29	8,46	4,75	-12,11	8,39	9,48	4,58

**RENDEMENTS COMPOSÉS \*\* %**

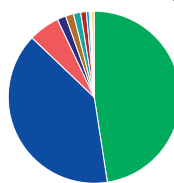
1 mois	3 mois	6 mois	AAJ	1 an	3 ans	5 ans	10 ans	Créat.
-1,93	-2,01	-2,11	-2,01	1,82	5,54	2,16	4,58	4,90

**RÉPARTITION DES ACTIFS %**



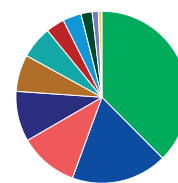
- 76,50 Revenu fixe
- 22,35 Actions
- 0,98 Trésorerie et équivalents

**RÉP. GÉOGRAPHIQUE %**



- 47,58 Canada
- 39,56 États-Unis
- 5,83 Royaume-Uni
- 1,63 Irlande
- 1,52 Japon
- 1,34 France
- 1,07 Pays-Bas
- 0,55 Luxembourg
- 0,24 Suisse
- 0,18 Bermudes
- 0,50 Autre

**RÉPARTITION SECTORIELLE %**



- 37,55 Technologies
- 18,03 Finances
- 11,08 Produits industriels
- 9,46 Communications
- 6,92 Matériaux
- 6,07 Énergie
- 3,51 Cons. discrétionnaire
- 3,47 Soins de santé
- 2,10 Cons. courante
- 1,15 Immobilier
- 0,66 Utilitaires

**RÉPARTITION - TITRES À REVENU FIXE %**

Prêts banc. à taux variable	30,80
Sociétés américaines	14,46
Sociétés canadiennes	10,36
Américaines à haut rendement	8,91
Gouvernementales amér.	6,57
Gouvernementales international	6,24
Sociétés internationales	4,44
Canadiennes à haut rendement	3,83
Canadiennes qualité sup.	2,89
Titres adossés à des actifs américaines	1,99

**LES 10 PRINCIPAUX ACTIFS %**

HM Treasury, 0,5 %, 2029-01-31	2,47
Enbridge Inc. note à taux variable, 8,25 %, 2084-01-15	2,26
Billet du Trésor des États-Unis, 4,75 %, 2055-08-15	1,78
Billet du Trésor des États-Unis, 4,25 %, 2054-08-15	1,53
HM Treasury, 4,38 %, 2054-07-31	1,49
Microsoft Corp.	1,27
Brookfield Finance Inc. note à taux variable, 6,3 %, 2055-01-15	1,17
Billet du Trésor des États-Unis, 5 %, 2045-05-15	1,06
Telus Corp. note à taux variable, 6,63 %, 2055-10-15	1,04
TransCanada Trust note à taux variable, 4,2 %, 2081-03-04	0,96

Source pour toutes les données: Transmission Media, au 31 mars 2026. ±À titre indicatif seulement. \* Ouvert <sup>1</sup> Le RFG est estimé pour l'année courante. \*\* Des frais supplémentaires s'appliquent aux options de garantie RevenuPlus et SuccessionPlus et sont payés sur une base annuelle à même le contrat. Ces frais ne sont pas reflétés dans la performance.

Toute somme attribuée à un fonds distinct est investie aux risques du titulaire du contrat et sa valeur peut augmenter ou diminuer. Rendement après déduction du RFG. Le rendement antérieur n'indique pas un rendement futur. Le diagramme Croissance de 10 000 \$ est présenté uniquement pour illustrer les effets du taux de croissance composé et ne vise pas à refléter la valeur future du fonds distinct. Pour plus d'informations concernant les garanties, les frais et les dépenses qui peuvent s'appliquer aux fonds distincts, veuillez-vous reporter au dossier d'information 'Faits concernant le contrat et le fonds' (Contract and Fund Facts) du fonds distinct. La Compagnie d'Assurance-Vie Manufacturers (Manuvie) est l'émettrice des contrats de fonds distincts Manuvie et est garante de leurs dispositions de garantie. Gestion de placements Manuvie est une dénomination commerciale de la Compagnie d'Assurance-Vie Manufacturers. Manuvie, le M stylisé et Gestion de placements Manuvie sont des marques de commerce de La Compagnie d'Assurance-Vie Manufacturers et sont utilisés par elle, ainsi que par ses sociétés affiliées sous licence.