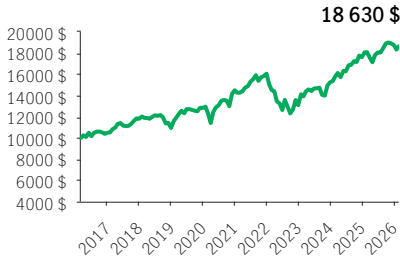


FPG Sélect Combiné ciblé Manuvie

FPG SÉLECT

PlacementPlus 75/75 (Catégorie F) · Performances au 28 février 2026 · Actifs au 31 janvier 2026

CROISSANCE DE 10 000\$ ±



OBJECTIF DE PLACEMENT DU FONDS

Le Fonds vise à procurer une plus-value et un revenu d'intérêt par voie de placement dans des parts de fonds communs Manuvie sous-jacents.

RENDEMENT ANNUEL ** %

2017	2018	2019	2020	2021	2022	2023	2024	2025
12,53	-7,30	17,26	12,95	10,72	-18,43	16,35	15,64	6,52

RENDEMENTS COMPOSÉS ** %

1 mois	3 mois	6 mois	AAJ	1 an	3 ans	5 ans	10 ans	Créat.
1,71	-1,44	1,22	-0,67	3,14	10,24	5,50	6,42	5,57

APERÇU

Date de création : 18 octobre 2010

Répartition des actifs :

Actions canadiennes équilibrées

Actif net : 21,6 \$ millions

Profil de risque : Moyen



Statut du fonds : Ouvert *

Frais de gestion : 1,12 %

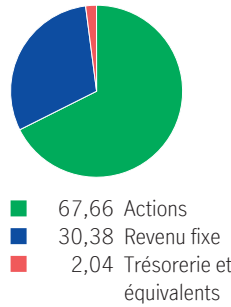
Ratio des frais de gestion¹ : 1,88 %

Gestionnaire de fonds : Manuvie

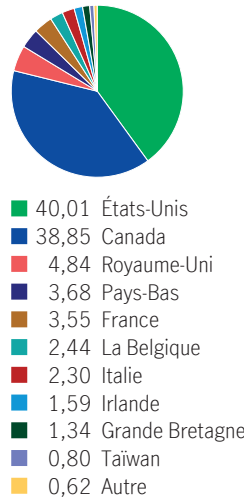
CODES DE FONDS

Options de vente	Code de fonds	Statut du fonds
Catégorie F	MGF6065	Ouvert

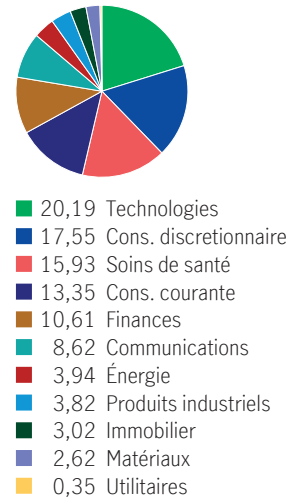
RÉPARTITION DES ACTIFS %



RÉP. GÉOGRAPHIQUE %



RÉPARTITION SECTORIELLE %



RÉPARTITION - TITRES À REVENU FIXE %

Provinciales canadiennes	25,39
Sociétés canadiennes	23,24
Prêts banc. à taux variable	15,69
Canadiennes qualité sup.	9,90
Gouvernementales amér.	8,27
Gouvernementales can.	6,44
Municipales canadiennes	2,19
L'Agence canadienne	1,91
Sociétés américaines	1,80
Titres adossés à des actifs canadiennes	1,62

TITRES DU FONDS SOUS-JACENT %

Fonds de franchises mondiales manuvie	49,43
Fonds obligations Manuvie	30,88
Fonds de revenu de dividendes Plus Manuvie	19,78

Source pour toutes les données: Transmission Media, au 28 février 2026. ±À titre indicatif seulement. * Ouvert ¹ Le RFG est estimé pour l'année courante. ** Des frais supplémentaires s'appliquent aux options de garantie RevenuPlus et SuccessionPlus et sont payés sur une base annuelle à même le contrat. Ces frais ne sont pas reflétés dans la performance.

Toute somme attribuée à un fonds distinct est investie aux risques du titulaire du contrat et sa valeur peut augmenter ou diminuer. Rendement après déduction du RFG. Le rendement antérieur n'indique pas un rendement futur. Le diagramme Croissance de 10 000 \$ est présenté uniquement pour illustrer les effets du taux de croissance composé et ne vise pas à refléter la valeur future du fonds distinct. Pour plus d'informations concernant les garanties, les frais et les dépenses qui peuvent s'appliquer aux fonds distincts, veuillez-vous reporter au dossier d'information 'Faits concernant le contrat et le fonds' (Contract and Fund Facts) du fonds distinct. La Compagnie d'Assurance-Vie Manufacturers (Manuvie) est l'émettrice des contrats de fonds distincts Manuvie et est garante de leurs dispositions de garantie. Gestion de placements Manuvie est une dénomination commerciale de la Compagnie d'Assurance-Vie Manufacturers. Manuvie, le M stylisé et Gestion de placements Manuvie sont des marques de commerce de La Compagnie d'Assurance-Vie Manufacturers et sont utilisés par elle, ainsi que par ses sociétés affiliées sous licence.