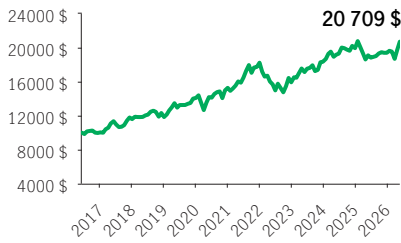


**FPG Sélect Catégorie d'actions mondiales Manuvie**

**FPG SÉLECT**

PlacementPlus 75/75 (Frais d'entrée, Frais de sortie, Frais modérés, Sans frais avec récup.) - Performances au 31 mai 2026 - Actifs au 30 avril 2026

**CROISSANCE DE 10 000\$ ±**



**APERÇU**

**Date de création :** 07 octobre 2013

**Répartition des actifs :** Actions mondiales

**Actif net :** 458,7 \$ millions

**Profil de risque :** Moyen



**Statut du fonds :** Ouvert \*

**Frais de gestion :** 2,35 %

**Ratio des frais de gestion<sup>1</sup> :** 3,09 %

**FONDS SOUS-JACENT**

**Nom :** Catégorie d'actions mondiales Manuvie

**Gestionnaire de fonds sous-jacent :**

Gestion de placements Manuvie limitée

**Sous-conseiller :** Mawer Investment

Management Ltd.

**Équipe de gestion de portefeuille :** Gestion de Placements Mawer Ltée

**CODES DE FONDS**

Options de vente	Code de fonds	Statut du fonds
FE	MGF9917	Ouvert
FS	MGF1117	VES
FM	MGF3217	VES
SFR4	MGF5517	VES
SFR2	MGF7517	Ouvert

**OBJECTIF DE PLACEMENT DU FONDS**

Le Fonds vise à faire croître le capital à long terme. Le Fonds vise à procurer un rendement à long terme supérieur à la moyenne en investissant dans des titres de sociétés du monde entier.

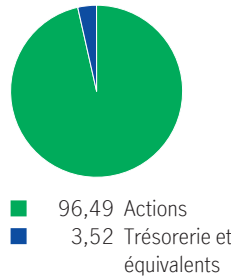
**RENDEMENT ANNUEL \*\* %**

2017	2018	2019	2020	2021	2022	2023	2024	2025
15,51	2,12	18,93	8,48	19,36	-12,65	15,23	8,66	-2,71

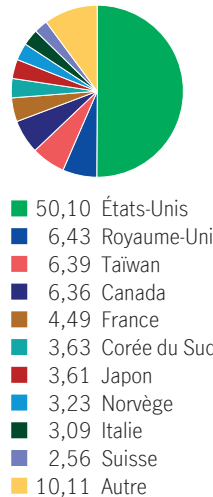
**RENDEMENTS COMPOSÉS \*\* %**

1 mois	3 mois	6 mois	AAJ	1 an	3 ans	5 ans	10 ans	Créat.
4,80	6,00	6,74	6,74	8,42	6,52	5,45	7,55	9,07

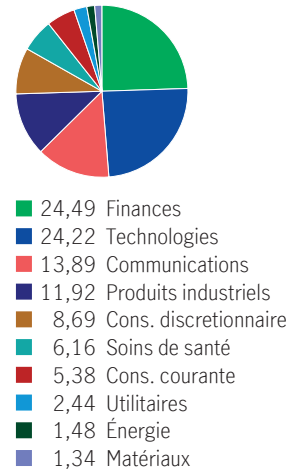
**RÉPARTITION DES ACTIFS %**



**RÉP. GÉOGRAPHIQUE %**



**RÉPARTITION SECTORIELLE %**



**LES 10 PRINCIPAUX ACTIFS %**

Alphabet Inc. Cap Stk Cl C	5,97
Taiwan Semiconductor Manufacturing Co. Ltd. Twse Listed Stocks	5,91
Microsoft Corp.	4,61
Amazon.com Inc.	4,53
Visa Inc. Com Cl A	3,03
SK hynix Inc. Shs	2,91
Marsh & McLennan Cos.	2,76
Berkshire Hathaway Inc. Cl A	2,53
Meta Platforms Inc. Cl A	2,45
CANADIAN TREASURY BILL 29JUL26 TBILL	2,41

Source pour toutes les données: Transmission Media, au 31 mai 2026. ±À titre indicatif seulement. \* Ouvert <sup>1</sup> Le RFG est estimé pour l'année courante. \*\* Des frais supplémentaires s'appliquent aux options de garantie RevenuPlus et SuccessionPlus et sont payés sur une base annuelle à même le contrat. Ces frais ne sont pas reflétés dans la performance.

Toute somme attribuée à un fonds distinct est investie aux risques du titulaire du contrat et sa valeur peut augmenter ou diminuer. Rendement après déduction du RFG. Le rendement antérieur n'indique pas un rendement futur. Le diagramme Croissance de 10 000 \$ est présenté uniquement pour illustrer les effets du taux de croissance composé et ne vise pas à refléter la valeur future du fonds distinct. Pour plus d'informations concernant les garanties, les frais et les dépenses qui peuvent s'appliquer aux fonds distincts, veuillez-vous reporter au dossier d'information 'Faits concernant le contrat et le fonds' (Contract and Fund Facts) du fonds distinct. La Compagnie d'Assurance-Vie Manufacturers (Manuvie) est l'émettrice des contrats de fonds distincts Manuvie et est garante de leurs dispositions de garantie. Gestion de placements Manuvie est une dénomination commerciale de la Compagnie d'Assurance-Vie Manufacturers. Manuvie, le M stylisé et Gestion de placements Manuvie sont des marques de commerce de La Compagnie d'Assurance-Vie Manufacturers et sont utilisés par elle, ainsi que par ses sociétés affiliées sous licence.