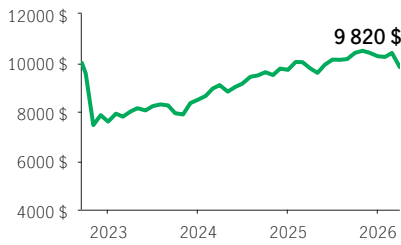


FPG Sélect équilibré d'initiatives climatiques Manuvie

FPG SÉLECT

PlacementPlus 75/75 (Frais d'entrée, Frais de sortie, Frais modérés, Sans frais avec récup.) · Performances au 31 mars 2026 · Actifs au 28 février 2026

CROISSANCE DE 10 000\$ *



APERÇU

Date de création : 14 septembre 2022

Répartition des actifs : équilibrés mondiaux

Actif net : 26,4 \$ millions

Profil de risque : Faible à moyen



Statut du fonds : Ouvert *

Frais de gestion : 2,38 %

Ratio des frais de gestion¹ : 2,69 %

FONDS SOUS-JACENT

Nom : Fonds équilibré d'initiatives climatiques Manuvie

Gestionnaire de fonds sous-jacent :

Gestion de placements Manuvie limitée

Équipe de gestion de portefeuille : Équipe

Solutions multiactifs Manuvie

CODES DE FONDS

Options de vente	Code de fonds	Statut du fonds
FE	MGF9951	Ouvert
FS	MGF8551	VES
FM	MGF8351	VES
SFR4	MGF5551	VES
SFR2	MGF7551	Ouvert

OBJECTIF DE PLACEMENT DU FONDS

Le fonds vise à offrir une croissance à long terme du capital et un revenu en investissant dans un portefeuille diversifié d'actions et de titres à revenu fixe mondiaux d'émetteurs qui apportent une contribution positive au changement climatique.

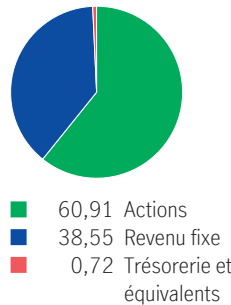
RENDEMENT ANNUEL ** %

2017	2018	2019	2020	2021	2022	2023	2024	2025
—	—	—	—	—	—	11,68	14,46	5,73

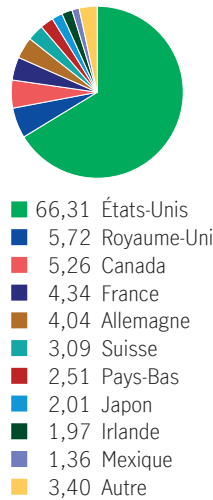
RENDEMENTS COMPOSÉS ** %

1 mois	3 mois	6 mois	AAJ	1 an	3 ans	5 ans	10 ans	Créat.
-5,56	-4,32	-5,60	-4,32	0,49	7,05	—	—	-0,51

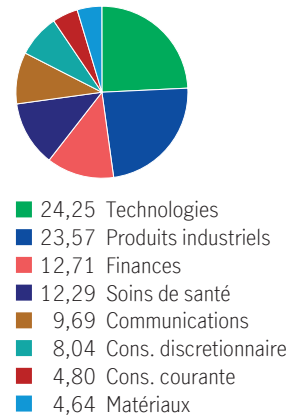
RÉPARTITION DES ACTIFS %



RÉP. GÉOGRAPHIQUE %



RÉPARTITION SECTORIELLE %



RÉPARTITION - TITRES À REVENU FIXE %

Américaines de qualité supérieure	33,58
Prêts banc. à taux variable	24,58
Sociétés américaines	13,82
Sociétés internationales	8,53
Américaines à haut rendement	6,10
Internationales de qualité supérieure	5,48
Canadiennes qualité sup.	2,41
Sociétés canadiennes	2,16
Actions privilégiées	1,28
Gouvernementales international	0,57

TITRES DU FONDS SOUS-JACENT %

Fonds d'initiatives climatiques Manuvie	60,46
Fonds d'obligations d'initiatives climatiques Manuvie	39,86

DIX PRINCIPAUX TITRES DU FONDS LE PLUS GRAND %

NVIDIA Corp.	6,52
Microsoft Corp.	5,41
Alphabet Inc. Cl A	4,14
Cencora Inc.	3,47
Keyence Corp. Com Stk	3,33
Meta Platforms Inc. Cl A	3,29
Schneider Electric S.E. Ord	3,23
Visa Inc. Com Cl A	3,17
Abbott Laboratories	3,11
Intertek Group PLC Ord Gbp0.01	3,04

Source pour toutes les données: Transmission Media, au 31 mars 2026. * À titre indicatif seulement. * Ouvert ¹ Le RFG est estimé pour l'année courante. ** Des frais supplémentaires s'appliquent aux options de garantie RevenuPlus et SuccessionPlus et sont payés sur une base annuelle à même le contrat. Ces frais ne sont pas reflétés dans la performance.

Toute somme attribuée à un fonds distinct est investie aux risques du titulaire du contrat et sa valeur peut augmenter ou diminuer. Rendement après déduction du RFG. Le rendement antérieur n'indique pas un rendement futur. Le diagramme Croissance de 10 000 \$ est présenté uniquement pour illustrer les effets du taux de croissance composé et ne vise pas à refléter la valeur future du fonds distinct. Pour plus d'informations concernant les garanties, les frais et les dépenses qui peuvent s'appliquer aux fonds distincts, veuillez-vous reporter au dossier d'information 'Faits concernant le contrat et le fonds' (Contract and Fund Facts) du fonds distinct. La Compagnie d'Assurance-Vie Manufacturers (Manuvie) est l'émettrice des contrats de fonds distincts Manuvie et est garante de leurs dispositions de garantie. Gestion de placements Manuvie est une dénomination commerciale de la Compagnie d'Assurance-Vie Manufacturers. Manuvie, le M stylisé et Gestion de placements Manuvie sont des marques de commerce de La Compagnie d'Assurance-Vie Manufacturers et sont utilisés par elle, ainsi que par ses sociétés affiliées sous licence.