

**FPG Sélect d'obligations Manuvie**

**FPG SÉLECT**

PlacementPlus 75/75 Frais d'entrée, Frais de sortie, Frais modérés, Sans frais avec récup. · Performances au 31 décembre 2024 · Actifs au 30 novembre 2024

**CROISSANCE DE 10 000\$ \***




**APERÇU**

**Date de création :** 18 octobre 2010

**Répartition des actifs :** Revenu fixe canadien

**Actif net :** 86,7 \$ millions

**Profil de risque :** Faible



**Statut du fonds :** Ouvert \*

**Frais de gestion :** 1,62 %

**Ratio des frais de gestion<sup>1</sup> :** 2,11 %

**FONDS SOUS-JACENT**

**Nom :** Fonds obligations Manuvie

**Gestionnaire de fonds sous-jacent :**

Gestion de placements Manuvie limitée

**Équipe de Gestion :** Roshan Thiru, Sivan Nair,

Altaf Nanji

**CODES DE FONDS**

Options de vente	Code de fonds	Statut du fonds
FE	MGF8008	Ouvert
FS	MGF8108	VES
FM	MGF8208	VES
SFR4	MGF5008	VES
SFR2	MGF6308	Ouvert

**OBJECTIF DE PLACEMENT DU FONDS**

Le Fonds vise à obtenir le plus haut niveau de revenu compatible avec la préservation du capital et une certaine plus-value en investissant principalement dans des obligations et des débiteures d'échéances diverses émises ou garanties par les gouvernements ou des sociétés fédéraux, provinciaux ou municipaux.

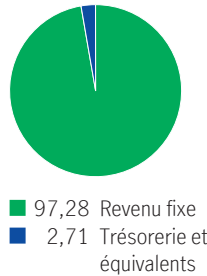
**RENDEMENT ANNUEL \*\* %**

2016	2017	2018	2019	2020	2021	2022	2023	2024
-0,09	0,92	-0,91	5,40	7,55	-4,00	-12,53	5,29	3,42

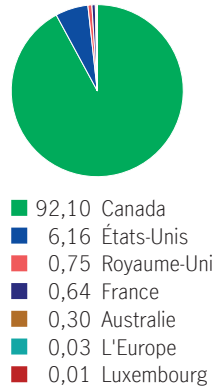
**RENDEMENTS COMPOSÉS \*\* %**

1 mois	3 mois	6 mois	AAJ	1 an	3 ans	5 ans	10 ans	Créat.
-0,74	-0,35	4,13	3,42	3,42	-1,61	-0,33	0,46	1,05

**RÉPARTITION DES ACTIFS %**



**RÉP. GÉOGRAPHIQUE %**



**RÉPARTITION - TITRES À REVENU FIXE %**

Provinciales canadiennes	23,02
Gouvernementales can.	20,12
Sociétés canadiennes	15,63
Canadiennes qualité sup.	14,31
Prêts banc. à taux variable	12,43
Gouvernementales amér.	3,58
Américaines de qualité supérieure	2,70
Municipales canadiennes	2,19
L'Agence canadienne	1,48
Titres adossés à des actifs canadiennes	1,18

**LES 10 PRINCIPAUX ACTIFS %**

Gouv. du Canada, 2,75 %, 2055-12-01	3,69
Billet du Trésor des États-Unis, 2,13 %, 2029-04-15	3,49
Gouv. du Canada, 4 %, 2041-06-01	2,85
Gouv. du Canada, 2,5 %, 2032-12-01	2,59
Gouv. du Canada, 5 %, 2037-06-01	1,70
Gouv. du Canada, 2,75 %, 2033-06-01	1,49
Gouv. du Canada, 2025-01-30	1,41
Province de l'Ontario, 3,75 %, 2032-06-02	1,25
Province de l'Ontario, 4,15 %, 2034-06-02	1,20
Gouv. du Canada, 1,5 %, 2031-06-01	1,03

Source pour toutes les données: Transmission Media, au 31 décembre 2024. ±À titre indicatif seulement. \* Ouvert <sup>1</sup> Le RFG est estimé pour l'année courante. \*\* Des frais supplémentaires s'appliquent aux options de garantie RevenuPlus et SuccessionPlus et sont payés sur une base annuelle à même le contrat. Ces frais ne sont pas reflétés dans la performance.

Toute somme attribuée à un fonds distinct est investie aux risques du titulaire du contrat et sa valeur peut augmenter ou diminuer. Rendement après déduction du RFG. Le rendement antérieur n'indique pas un rendement futur. Le diagramme Croissance de 10 000 \$ est présenté uniquement pour illustrer les effets du taux de croissance composé et ne vise pas à refléter la valeur future du fonds distinct. Pour plus d'informations concernant les garanties, les frais et les dépenses qui peuvent s'appliquer aux fonds distincts, veuillez-vous reporter au dossier d'information 'Faits concernant le contrat et le fonds' (Contract and Fund Facts) du fonds distinct. La Compagnie d'Assurance-Vie Manufacturers (Manuvie) est l'émettrice des contrats de fonds distincts Manuvie et est garante de leurs dispositions de garantie. Gestion de placements Manuvie est une dénomination commerciale de la Compagnie d'Assurance-Vie Manufacturers. Manuvie, le M stylisé et Gestion de placements Manuvie sont des marques de commerce de La Compagnie d'Assurance-Vie Manufacturers et sont utilisés par elle, ainsi que par ses sociétés affiliées sous licence.