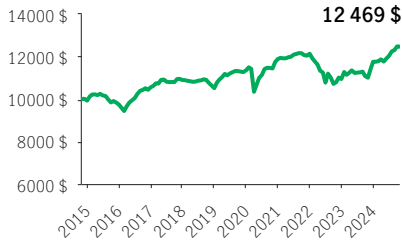


**FPG Sélect d'obligations de sociétés Manuvie**

**FPG SÉLECT**

PlacementPlus 75/75 Frais d'entrée, Frais de sortie, Frais modérés, Sans frais avec récup. · Performances au 31 octobre 2024 · Actifs au 30 septembre 2024

**CROISSANCE DE 10 000\$ \***



**OBJECTIF DE PLACEMENT DU FONDS**

Le Fonds vise à dégager des rendements à long terme et à verser un revenu stable. Le Fonds investit principalement dans un éventail diversifié de titres canadiens et américains de première qualité et d'obligations à rendement élevé.

**RENDEMENT ANNUEL \*\* %**

2015	2016	2017	2018	2019	2020	2021	2022	2023
-1,87	8,34	3,25	-3,52	7,96	4,73	2,06	-9,80	7,41

**RENDEMENTS COMPOSÉS \*\* %**

1 mois	3 mois	6 mois	AAJ	1 an	3 ans	5 ans	10 ans	Créat.
-0,09	1,81	5,97	6,05	13,29	1,10	2,00	2,23	3,45

**APERÇU**

**Date de création :** 05 octobre 2009

**Répartition des actifs :**

Revenu fixe à rendement élevé

**Actif net :** 77,8 \$ millions

**Profil de risque :** Faible



**Statut du fonds :** Ouvert \*

**Frais de gestion :** 1,64 %

**Ratio des frais de gestion<sup>1</sup> :** 2,13 %

**FONDS SOUS-JACENT**

**Nom :** Fonds d'obligations de sociétés Manuvie

**Gestionnaire de fonds sous-jacent :**

Gestion de placements Manuvie limitée

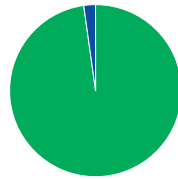
**Équipe de Gestion :** Roshan Thiru, Richard

Kos

**CODES DE FONDS**

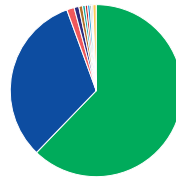
Options de vente	Code de fonds	Statut du fonds
FE	MGF8012	Ouvert
FS	MGF8112	VES
FM	MGF8212	VES
SFR4	MGF5092	VES
SFR2	MGF7792	Ouvert

**RÉPARTITION DES ACTIFS %**



■ 98,23 Revenu fixe  
■ 2,20 Trésorerie et équivalents

**RÉP. GÉOGRAPHIQUE %**



■ 62,22 Canada  
■ 32,23 États-Unis  
■ 1,41 Luxembourg  
■ 0,89 Japon  
■ 0,70 Irlande  
■ 0,49 France  
■ 0,45 Royaume-Uni  
■ 0,44 Australie  
■ 0,28 Pays-Bas  
■ 0,26 Mexique  
■ 0,63 Autre

**RÉPARTITION - TITRES À REVENU FIXE %**

Prêts banc. à taux variable	25,78
Américaines à haut rendement	16,40
Canadiennes qualité sup.	15,30
Sociétés canadiennes	11,37
Canadiennes à haut rendement	6,87
Sociétés américaines	6,10
Américaines de qualité supérieure	3,85
Gouvernementales amér.	3,12
Internationales à haut rendement	2,49
Actions privilégiées	1,79

**LES 10 PRINCIPAUX ACTIFS %**

Rogers Communications Inc. note à taux variable, 5,25 %, 2082-03-15	2,28
Enbridge Inc. note à taux variable, 8,25 %, 2084-01-15	2,26
Cenovus Energy Inc., 3,5 %, 2028-02-07	2,26
Bank of Nova Scotia (The), 4,5 %, 2025-12-16	1,27
ATCO Ltd. note à taux variable, 0,06 %, 2078-11-01	1,10
Billet du Trésor des États-Unis, 4,13 %, 2044-08-15	1,08
Gouv. du Canada, 1,75 %, 2053-12-01	1,07
Billet du Trésor des États-Unis, 4,5 %, 2044-02-15	0,95
Videotron Ltee, 3,63 %, 2028-06-15	0,94
Inter Pipeline Ltd., 3,98 %, 2031-11-25	0,91

Source pour toutes les données: Transmission Media, au 31 octobre 2024. ± À titre indicatif seulement. \* Ouvert <sup>1</sup> Le RFG est estimé pour l'année courante. \*\* Des frais supplémentaires s'appliquent aux options de garantie RevenuPlus et SuccessionPlus et sont payés sur une base annuelle à même le contrat. Ces frais ne sont pas reflétés dans la performance.

Toute somme attribuée à un fonds distinct est investie aux risques du titulaire du contrat et sa valeur peut augmenter ou diminuer. Rendement après déduction du RFG. Le rendement antérieur n'indique pas un rendement futur. Le diagramme Croissance de 10 000 \$ est présenté uniquement pour illustrer les effets du taux de croissance composé et ne vise pas à refléter la valeur future du fonds distinct. Pour plus d'informations concernant les garanties, les frais et les dépenses qui peuvent s'appliquer aux fonds distincts, veuillez-vous reporter au dossier d'information 'Faits concernant le contrat et le fonds' (Contract and Fund Facts) du fonds distinct. La Compagnie d'Assurance-Vie Manufacturers (Manuvie) est l'émettrice des contrats de fonds distincts Manuvie et est garante de leurs dispositions de garantie. Gestion de placements Manuvie est une dénomination commerciale de la Compagnie d'Assurance-Vie Manufacturers. Manuvie, le M stylisé et Gestion de placements Manuvie sont des marques de commerce de La Compagnie d'Assurance-Vie Manufacturers et sont utilisés par elle, ainsi que par ses sociétés affiliées sous licence.