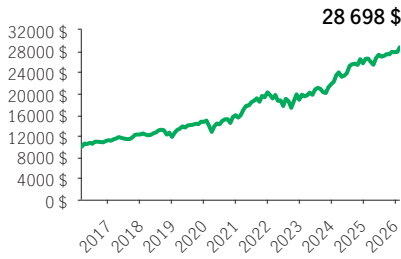


FPG Sélect d'actions fondamental Manuvie

FPG SÉLECT

PlacementPlus 75/75 (Frais d'entrée, Frais de sortie, Frais modérés, Sans frais avec récup.) · Performances au 28 février 2026 · Actifs au 31 janvier 2026

CROISSANCE DE 10 000\$ ±



OBJECTIF DE PLACEMENT DU FONDS

Le Fonds vise à faire croître le capital à long terme en investissant principalement dans des titres de participation canadiens.

RENDEMENT ANNUEL ** %

2017	2018	2019	2020	2021	2022	2023	2024	2025
9,60	-3,75	24,06	8,56	27,07	-6,92	15,26	18,42	8,12

RENDEMENTS COMPOSÉS ** %

1 mois	3 mois	6 mois	AAJ	1 an	3 ans	5 ans	10 ans	Créat.
3,13	3,14	6,01	3,37	8,07	13,83	12,54	11,12	9,08

APERÇU

Date de création : 05 octobre 2009

Répartition des actifs :

Actions principalement canadiennes

Actif net : 615,9 \$ millions

Profil de risque : Moyen



Statut du fonds : Ouvert *

Frais de gestion : 2,16 %

Ratio des frais de gestion¹ : 2,72 %

TROPHÉES



FONDS SOUS-JACENT

Nom : Fonds d'actions fondamental Manuvie

Gestionnaire de fonds sous-jacent :

Gestion de placements Manuvie limitée

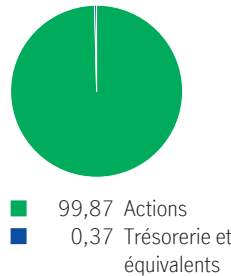
Équipe de gestion de portefeuille : Équipe

des actions fondamentales Manuvie

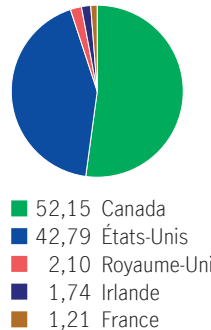
CODES DE FONDS

Options de vente	Code de fonds	Statut du fonds
FE	MGF8015	Ouvert
FS	MGF8115	VES
FM	MGF8215	VES
SFR4	MGF5515	VES
SFR2	MGF5615	Ouvert

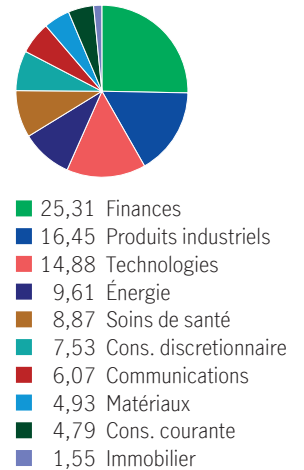
RÉPARTITION DES ACTIFS %



RÉP. GÉOGRAPHIQUE %



RÉPARTITION SECTORIELLE %



LES 10 PRINCIPAUX ACTIFS %

Microsoft Corp.	5,16
Banque Royale du Canada	4,24
La Banque Toronto-Dominion Com New	3,46
Canadian Natural Resources Ltd.	3,44
NVIDIA Corp.	3,23
Canadian Pacific Kansas City Limited	3,22
TMX Group Limited	3,18
Visa Inc. Com Cl A	3,15
Cencora Inc.	3,10
Loblaw Cos. Ltd.	3,05

Source pour toutes les données: Transmission Media, au 28 février 2026. ± À titre indicatif seulement. * Ouvert ¹ Le RFG est estimé pour l'année courante. ** Des frais supplémentaires s'appliquent aux options de garantie RevenuPlus et SuccessionPlus et sont payés sur une base annuelle à même le contrat. Ces frais ne sont pas reflétés dans la performance.

Toute somme attribuée à un fonds distinct est investie aux risques du titulaire du contrat et sa valeur peut augmenter ou diminuer. Rendement après déduction du RFG. Le rendement antérieur n'indique pas un rendement futur. Le diagramme Croissance de 10 000 \$ est présenté uniquement pour illustrer les effets du taux de croissance composé et ne vise pas à refléter la valeur future du fonds distinct. Pour plus d'informations concernant les garanties, les frais et les dépenses qui peuvent s'appliquer aux fonds distincts, veuillez-vous reporter au dossier d'information 'Faits concernant le contrat et le fonds' (Contract and Fund Facts) du fonds distinct. La note FundGrade A+® est utilisée avec l'autorisation de Fundata Canada Inc., tous droits réservés. Fundata est un fournisseur principal de données du marché boursier et des fonds de placement à l'industrie canadienne des services financiers et aux médias des affaires. La note FundGrade A+® identifie les fonds qui ont constamment démontré les meilleurs rendements ajustés au risque au cours d'une année civile complète. Pour plus d'informations sur le système de notation, veuillez visiter le site <https://www.fundata.com/fundgrade>. La Compagnie d'Assurance-Vie Manufacturers (Manuvie) est l'émettrice des contrats de fonds distincts Manuvie et est garante de leurs dispositions de garantie. Gestion de placements Manuvie est une dénomination commerciale de la Compagnie d'Assurance-Vie Manufacturers. Manuvie, le M stylisé et Gestion de placements Manuvie sont des marques de commerce de La Compagnie d'Assurance-Vie Manufacturers et sont utilisés par elle, ainsi que par ses sociétés affiliées sous licence.