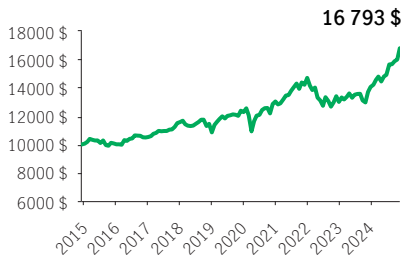


**FPG Sélect à revenu mensuel élevé Manuvie**

**FPG SÉLECT**

PlacementPlus 75/75 Frais d'entrée, Frais de sortie, Frais modérés, Sans frais avec récup. · Performances au 30 novembre 2024 · Actifs au 31 octobre 2024

**CROISSANCE DE 10 000\$ \***



**OBJECTIF DE PLACEMENT DU FONDS**

Ce fonds équilibré vise à procurer un revenu mensuel stable et à faire croître le capital. Le Fonds investit principalement dans des titres à revenu fixe canadiens et des actions canadiennes à grande capitalisation. Le Fonds peut également investir dans des parts de fiducies de redevances et de fiducies de placement immobilier (FPI).

**RENDEMENT ANNUEL \*\* %**

2015	2016	2017	2018	2019	2020	2021	2022	2023
-0,49	5,14	9,99	-6,24	13,18	6,11	12,77	-11,55	8,12

**RENDEMENTS COMPOSÉS \*\* %**

1 mois	3 mois	6 mois	AAJ	1 an	3 ans	5 ans	10 ans	Créat.
4,99	7,26	13,47	19,46	22,50	5,71	6,28	5,32	6,79


**APERÇU**

**Date de création :** 02 octobre 2009

**Répartition des actifs :** Équilibré canadien neutre

**Actif net :** 3,9 \$ milliards

**Profil de risque :** Faible à moyen



**Statut du fonds :** Ouvert \*

**Frais de gestion :** 2,05 %

**Ratio des frais de gestion<sup>1</sup> :** 2,61 %

**FONDS SOUS-JACENT**

**Nom :** Fonds à revenu mensuel élevé Manuvie

**Gestionnaire de fonds sous-jacent :**

Gestion de placements Manuvie limitée

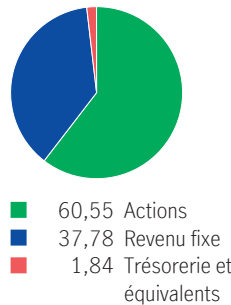
**Équipe de Gestion :** Jonathan Popper,

Prakash Chaudhari, Roshan Thiru

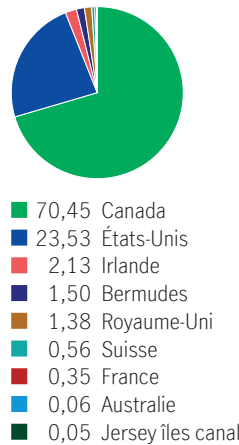
**CODES DE FONDS**

Options de vente	Code de fonds	Statut du fonds
FE	MGF8019	Ouvert
FS	MGF8119	VES
FM	MGF8219	VES
SFR4	MGF5019	VES
SFR2	MGF5619	Ouvert

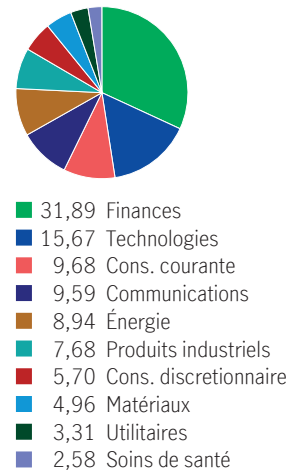
**RÉPARTITION DES ACTIFS %**



**RÉP. GÉOGRAPHIQUE %**



**RÉPARTITION SECTORIELLE %**



**RÉPARTITION - TITRES À REVENU FIXE %**

Canadiennes qualité sup.	42,31
Prêts banc. à taux variable	25,05
Sociétés canadiennes	24,82
Canadiennes à haut rendement	1,88
Actions privilégiées	1,72
Municipales canadiennes	1,41
Gouvernementales can.	0,80
Américaines de qualité supérieure	0,64
Internationales de qualité supérieure	0,61
Titrisées	0,28

**LES 10 PRINCIPAUX ACTIFS %**

Berkshire Hathaway Inc. Cl B New	2,99
Microsoft Corp.	2,95
Alimentation Couche-Tard Inc.	2,53
Constellation Software Inc.	2,51
Brookfield Corporation Vtg Shs Cl A	2,35
Alphabet Inc. Cl A	2,27
Aon PLC Shs Cl A	2,14
Arthur J. Gallagher & Co.	2,07
Charter Communications Inc. Cl A	2,06
Banque Royale du Canada	2,04

Source pour toutes les données: Transmission Media, au 30 novembre 2024. ± À titre indicatif seulement. \* Ouvert <sup>1</sup> Le RFG est estimé pour l'année courante. \*\* Des frais supplémentaires s'appliquent aux options de garantie RevenuPlus et SuccessionPlus et sont payés sur une base annuelle à même le contrat. Ces frais ne sont pas reflétés dans la performance.

Toute somme attribuée à un fonds distinct est investie aux risques du titulaire du contrat et sa valeur peut augmenter ou diminuer. Rendement après déduction du RFG. Le rendement antérieur n'indique pas un rendement futur. Le diagramme Croissance de 10 000 \$ est présenté uniquement pour illustrer les effets du taux de croissance composé et ne vise pas à refléter la valeur future du fonds distinct. Pour plus d'informations concernant les garanties, les frais et les dépenses qui peuvent s'appliquer aux fonds distincts, veuillez-vous reporter au dossier d'information 'Faits concernant le contrat et le fonds' (Contract and Fund Facts) du fonds distinct. La Compagnie d'Assurance-Vie Manufacturers (Manuvie) est l'émettrice des contrats de fonds distincts Manuvie et est garante de leurs dispositions de garantie. Gestion de placements Manuvie est une dénomination commerciale de la Compagnie d'Assurance-Vie Manufacturers. Manuvie, le M stylisé et Gestion de placements Manuvie sont des marques de commerce de La Compagnie d'Assurance-Vie Manufacturers et sont utilisés par elle, ainsi que par ses sociétés affiliées sous licence.