

**FPG Sélect à revenu stratégique Manuvie**

**FPG SÉLECT**

PlacementPlus 75/75 (Frais d'entrée, Frais de sortie, Frais modérés, Sans frais avec récup.) · Performances au 30 juin 2026 · Actifs au 30 avril 2026

**CROISSANCE DE 10 000\$ \***




**APERÇU**

**Date de création :** 05 octobre 2009

**Répartition des actifs :** Revenu fixe multisectoriel

**Actif net :** 364,6 \$ millions

**Profil de risque :** Faible



**Statut du fonds :** Ouvert \*

**Frais de gestion :** 1,74 %

**Ratio des frais de gestion<sup>1</sup> :** 2,25 %

**FONDS SOUS-JACENT**

**Nom :** Fonds à revenu stratégique Manuvie

**Gestionnaire de fonds sous-jacent :**

Gestion de placements Manuvie limitée

**Sous-conseiller :** Manulife Investment

Management (US) LLC

**Équipe de gestion de portefeuille :** Équipe

mondiale de titres à revenu fixe multisectoriels

Manuvie

**CODES DE FONDS**

Options de vente	Code de fonds	Statut du fonds
FE	MGF8020	Ouvert
FS	MGF8120	VES
FM	MGF8220	VES
SFR4	MGF5520	VES
SFR2	MGF7520	Ouvert

**OBJECTIF DE PLACEMENT DU FONDS**

Ce fonds à revenu fixe vise à générer un revenu et à préserver le capital. Le Fonds investit principalement dans des titres de créance d'États et de sociétés de marchés développés et émergents. Il investit également dans des titres émis par le gouvernement ou des organismes fédéraux des États-Unis ainsi que dans des obligations à rendement élevé. Le Fonds peut également investir dans des actions privilégiées et dans d'autres types de titres de créance.

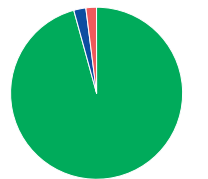
**RENDEMENT ANNUEL \*\* %**

2017	2018	2019	2020	2021	2022	2023	2024	2025
2,35	-2,78	7,03	6,06	-1,49	-10,16	4,93	2,49	3,62

**RENDEMENTS COMPOSÉS \*\* %**

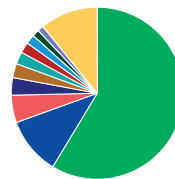
1 mois	3 mois	6 mois	AAJ	1 an	3 ans	5 ans	10 ans	Créat.
0,25	1,57	0,61	0,61	1,99	3,25	0,07	1,12	3,13

**RÉPARTITION DES ACTIFS %**



- 95,91 Revenu fixe
- 2,29 Trésorerie et équivalents
- 1,99 Actions

**RÉP. GÉOGRAPHIQUE %**



- 58,66 États-Unis
- 10,82 Canada
- 5,16 Australie
- 3,29 Nouvelle-Zélande
- 2,67 Royaume-Uni
- 2,30 Norvège
- 2,02 Japon
- 1,77 Philippines
- 1,31 Indonésie
- 1,14 France
- 10,88 Autre

**RÉPARTITION - TITRES À REVENU FIXE %**

Gouvernementales international	20,31
Prêts banc. à taux variable	13,43
Sociétés américaines	12,30
Américaines de qualité supérieure	7,78
Des titres adossés à des hypothèques américaines	7,73
Gouvernementales amér.	6,88
Titres adossés à des actifs américaines	6,34
Américaines à haut rendement	5,13
Prêts bancaires	4,29
Sociétés internationales	3,20

**LES 10 PRINCIPAUX ACTIFS %**

Billet du Trésor des États-Unis, 2 %, 2050-02-15	1,62
New Zealand, 3,5 %, 2033-04-14	1,31
Billet du Trésor des États-Unis, 4,25 %, 2035-08-15	1,28
Billet du Trésor des États-Unis, 3,5 %, 2033-02-15	1,28
Ministry of Finance Japan, 0,6 %, 2026-12-01	1,19
Secretaria do Tesouro Nacional, 2029-01-01	0,79
NEXTERA ENERGY INC 7.375% PFD SER	0,78
Freeport-McMoRan Inc., 5,45 %, 2043-03-15	0,76
Billet du Trésor des États-Unis, 3 %, 2049-02-15	0,72
NORWAY GOVERNMENT BOND 2.125% 18MAY32	0,71

Source pour toutes les données: Transmission Media, au 30 juin 2026. \* À titre indicatif seulement. \* Ouvert <sup>1</sup> Le RFG est estimé pour l'année courante. \*\* Des frais supplémentaires s'appliquent aux options de garantie RevenuPlus et SuccessionPlus et sont payés sur une base annuelle à même le contrat. Ces frais ne sont pas reflétés dans la performance.

Toute somme attribuée à un fonds distinct est investie aux risques du titulaire du contrat et sa valeur peut augmenter ou diminuer. Rendement après déduction du RFG. Le rendement antérieur n'indique pas un rendement futur. Le diagramme Croissance de 10 000 \$ est présenté uniquement pour illustrer les effets du taux de croissance composé et ne vise pas à refléter la valeur future du fonds distinct. Pour plus d'informations concernant les garanties, les frais et les dépenses qui peuvent s'appliquer aux fonds distincts, veuillez-vous reporter au dossier d'information 'Faits concernant le contrat et le fonds' (Contract and Fund Facts) du fonds distinct. La Compagnie d'Assurance-Vie Manufacturers (Manuvie) est l'émettrice des contrats de fonds distincts Manuvie et est garante de leurs dispositions de garantie. Gestion de placements Manuvie est une dénomination commerciale de la Compagnie d'Assurance-Vie Manufacturers. Manuvie, le M stylisé et Gestion de placements Manuvie sont des marques de commerce de La Compagnie d'Assurance-Vie Manufacturers et sont utilisés par elle, ainsi que par ses sociétés affiliées sous licence.