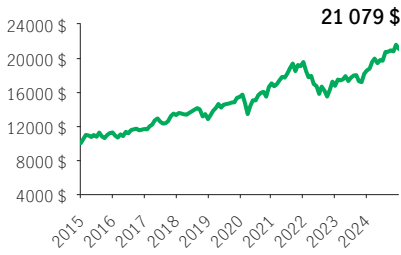


FPG Sélect de croissance Gestion Fiscale Manuvie

FPG SÉLECT

PlacementPlus 75/75 Frais d'entrée, Frais de sortie, Frais modérés, Sans frais avec récup. · Performances au 31 décembre 2024 · Actifs au 30 novembre 2024

CROISSANCE DE 10 000\$ *



OBJECTIF DE PLACEMENT DU FONDS

L'objectif de placement de ce fonds est d'obtenir une efficacité après impôts du portefeuille afin de maximiser le rendement global après impôts en investissant directement dans des sociétés de haute qualité à petite, moyenne et grande capitalisation canadiennes, américaines et internationales.

RENDEMENT ANNUEL ** %

2016	2017	2018	2019	2020	2021	2022	2023	2024
3,59	14,06	-3,60	20,48	10,30	14,74	-14,36	10,77	13,67

RENDEMENTS COMPOSÉS ** %

1 mois	3 mois	6 mois	AAJ	1 an	3 ans	5 ans	10 ans	Créat.
-2,31	0,76	7,06	13,67	13,67	2,55	6,42	7,74	9,02


APERÇU

Date de création : 02 octobre 2009

Répartition des actifs : Actions mondiales

Actif net : 17,0 \$ millions

Profil de risque : Faible à moyen



Statut du fonds : Plafonné *

Frais de gestion : 2,29 %

Ratio des frais de gestion¹ : 3,03 %

FONDS SOUS-JACENT

Nom : Fonds de croissance Gestion fiscale Manuvie

Gestionnaire de fonds sous-jacent : Gestion de placements Manuvie limitée

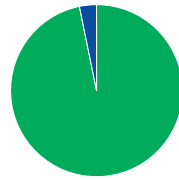
Sous-conseiller : Mawer Investment Management Ltd.

Équipe de Gestion : Travis Goldfeldt, Steven Visscher

CODES DE FONDS

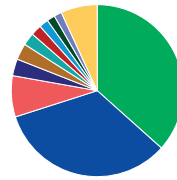
Options de vente	Code de fonds	Statut du fonds
FE	MGF8032	Plafonné
FS	MGF8132	Plafonné
FM	MGF8232	Plafonné

RÉPARTITION DES ACTIFS %



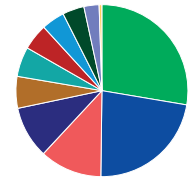
- 97,05 Actions
- 3,21 Trésorerie et équivalents

RÉP. GÉOGRAPHIQUE %



- 36,62 Canada
- 33,45 États-Unis
- 7,74 Royaume-Uni
- 3,17 Japon
- 3,07 Pays-Bas
- 2,37 Irlande
- 2,02 France
- 1,75 Allemagne
- 1,52 Italie
- 1,45 Chine
- 6,85 Autre

RÉPARTITION SECTORIELLE %



- 27,66 Finances
- 22,54 Produits industriels
- 11,72 Technologies
- 9,79 Soins de santé
- 5,97 Cons. discrétionnaire
- 5,59 Matériaux
- 4,92 Communications
- 4,36 Cons. courante
- 4,08 Énergie
- 2,85 Utilitaires
- 0,51 Immobilier

LES 10 PRINCIPAUX ACTIFS %

Gouv. du Canada, 2025-03-12	1,77
Aon PLC Shs Cl A	1,54
Amphenol Corp. Cl A	1,53
Banque Royale du Canada	1,47
Microsoft Corp.	1,28
Brookfield Corporation Vtg Shs Cl A	1,27
Canadian Natural Resources Ltd.	1,27
Visa Inc. Com Cl A	1,24
Colliers International Group Inc. Sub Vtg Sh	1,18
Marsh & McLennan Cos.	1,18

Source pour toutes les données: Transmission Media, au 31 décembre 2024. *À titre indicatif seulement. † Fermé aux dépôts et virements entrants ¹ Le RFG est estimé pour l'année courante. ** Des frais supplémentaires s'appliquent aux options de garantie RevenuPlus et SuccessionPlus et sont payés sur une base annuelle à même le contrat. Ces frais ne sont pas reflétés dans la performance.

Toute somme attribuée à un fonds distinct est investie aux risques du titulaire du contrat et sa valeur peut augmenter ou diminuer. Rendement après déduction du RFG. Le rendement antérieur n'indique pas un rendement futur. Le diagramme Croissance de 10 000 \$ est présenté uniquement pour illustrer les effets du taux de croissance composé et ne vise pas à refléter la valeur future du fonds distinct. Pour plus d'informations concernant les garanties, les frais et les dépenses qui peuvent s'appliquer aux fonds distincts, veuillez-vous reporter au dossier d'information 'Faits concernant le contrat et le fonds' (Contract and Fund Facts) du fonds distinct. La Compagnie d'Assurance-Vie Manufacturers (Manuvie) est l'émettrice des contrats de fonds distincts Manuvie et est garante de leurs dispositions de garantie. Gestion de placements Manuvie est une dénomination commerciale de la Compagnie d'Assurance-Vie Manufacturers. Manuvie, le M stylisé et Gestion de placements Manuvie sont des marques de commerce de La Compagnie d'Assurance-Vie Manufacturers et sont utilisés par elle, ainsi que par ses sociétés affiliées sous licence.