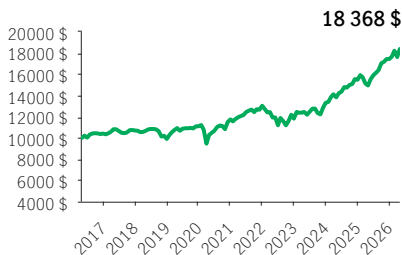


FPG Sélect d'excellence équilibré canadien Invesco Manuvie

FPG SÉLECT

PlacementPlus 75/75 (Frais d'entrée, Frais de sortie, Frais modérés, Sans frais avec récup.) · Performances au 30 avril 2026 · Actifs au 31 mars 2026

CROISSANCE DE 10 000\$ ±



OBJECTIF DE PLACEMENT DU FONDS

Le Fonds vise à faire croître le capital et à générer un revenu en investissant principalement dans les actions canadiennes à fort potentiel de croissance, les titres à revenu fixe de grande qualité émis par le gouvernement canadien et des sociétés canadiennes, les actions étrangères et les titres à revenu fixe de grande qualité, émis par le gouvernement américain et des sociétés américaines.

RENDEMENT ANNUEL ** %

2017	2018	2019	2020	2021	2022	2023	2024	2025
2,87	-7,48	12,07	5,75	10,97	-9,28	12,50	16,38	12,65

RENDEMENTS COMPOSÉS ** %

1 mois	3 mois	6 mois	AAJ	1 an	3 ans	5 ans	10 ans	Créat.
4,27	3,93	6,96	5,37	22,96	13,86	8,78	6,27	6,06


APERÇU

Date de création : 02 octobre 2009

Répartition des actifs : Équilibré canadien neutre

Actif net : 165,5 \$ millions

Profil de risque : Faible à moyen



Statut du fonds : Ouvert *

Frais de gestion : 2,15 %

Ratio des frais de gestion¹ : 2,71 %

TROPHÉES



FONDS SOUS-JACENT

Nom : Fonds d'excellence équilibré canadien

Invesco

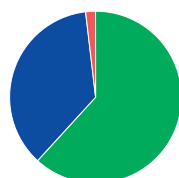
Gestionnaire de fonds sous-jacent :

Invesco Canada Ltée

CODES DE FONDS

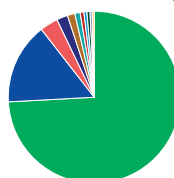
Options de vente	Code de fonds	Statut du fonds
FE	MGF8042	Ouvert
FS	MGF8142	VES
FM	MGF8242	VES
SFR4	MGF5742	VES
SFR2	MGF7742	Ouvert

RÉPARTITION DES ACTIFS %



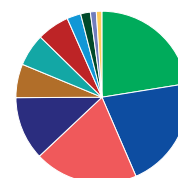
- 61,79 Actions
- 36,36 Revenu fixe
- 1,85 Trésorerie et équivalents

RÉP. GÉOGRAPHIQUE %



- 74,14 Canada
- 15,32 États-Unis
- 3,42 Royaume-Uni
- 2,07 Taiwan
- 1,41 France
- 1,00 Suisse
- 0,70 Pays-Bas
- 0,57 Hong Kong
- 0,56 Israël
- 0,40 Irlande
- 0,39 Autre

RÉPARTITION SECTORIELLE %



- 22,47 Finances
- 21,05 Produits industriels
- 19,45 Technologies
- 11,95 Matériaux
- 6,33 Énergie
- 6,08 Cons. discrétionnaire
- 6,07 Cons. courante
- 2,61 Utilitaires
- 1,83 Soins de santé
- 1,12 Communications
- 1,04 Immobilier

RÉPARTITION - TITRES À REVENU FIXE %

Canadiennes qualité sup.	31,89
Sociétés canadiennes	23,90
Municipales canadiennes	14,33
Gouvernementales can.	11,16
Provinciales canadiennes	8,08
Américaines de qualité supérieure	2,62
Titres adossés à des actifs canadiennes	2,62
Sociétés internationales	2,01
Internationales de qualité supérieure	1,96
Des titres adossés à des hypothèques canadiennes	1,43

LES 10 PRINCIPAUX ACTIFS %

Banque Royale du Canada	3,87
Toromont Industries Ltd.	1,85
Banque de Montréal	1,80
Bombardier Inc. Cl B New	1,75
Wheaton Precious Metals Corp.	1,70
Coherent Corp.	1,68
Taiwan Semiconductor Manufacturing Co. Ltd.	1,68
Twse Listed Stocks	
Franco-Nevada Corporation	1,42
Exchange Income Corporation	1,32
Brookfield Corporation Vtg Shs Cl A	1,31

Source pour toutes les données: Transmission Media, au 30 avril 2026. ± À titre indicatif seulement. * Ouvert ¹ Le RFG est estimé pour l'année courante. ** Des frais supplémentaires s'appliquent aux options de garantie RevenuPlus et SuccessionPlus et sont payés sur une base annuelle à même le contrat. Ces frais ne sont pas reflétés dans la performance.

Toute somme attribuée à un fonds distinct est investie aux risques du titulaire du contrat et sa valeur peut augmenter ou diminuer. Rendement après déduction du RFG. Le rendement antérieur n'indique pas un rendement futur. Le diagramme Croissance de 10 000 \$ est présenté uniquement pour illustrer les effets du taux de croissance composé et ne vise pas à refléter la valeur future du fonds distinct. Pour plus d'informations concernant les garanties, les frais et les dépenses qui peuvent s'appliquer aux fonds distincts, veuillez-vous reporter au dossier d'information 'Faits concernant le contrat et le fonds' (Contract and Fund Facts) du fonds distinct. La note FundGrade A+® est utilisée avec l'autorisation de Fundata Canada Inc., tous droits réservés. Fundata est un fournisseur principal de données du marché boursier et des fonds de placement à l'industrie canadienne des services financiers et aux médias des affaires. La note FundGrade A+® identifie les fonds qui ont constamment démontré les meilleurs rendements ajustés au risque au cours d'une année civile complète. Pour plus d'informations sur le système de notation, veuillez visiter le site <https://www.fundata.com/fundgrade>. La Compagnie d'Assurance-Vie Manufacturers (Manuvie) est l'émettrice des contrats de fonds distincts Manuvie et est garante de leurs dispositions de garantie. Gestion de placements Manuvie est une dénomination commerciale de la Compagnie d'Assurance-Vie Manufacturers. Manuvie, le M stylisé et Gestion de placements Manuvie sont des marques de commerce de La Compagnie d'Assurance-Vie Manufacturers et sont utilisés par elle, ainsi que par ses sociétés affiliées sous licence.