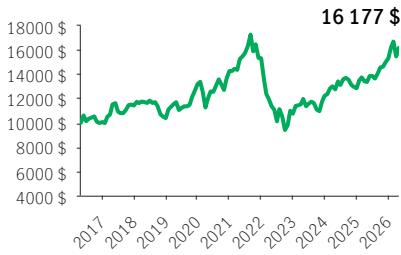


FPG Sélect d'actions européennes Invesco Manuvie

FPG SÉLECT

PlacementPlus 75/75 (Frais d'entrée, Frais de sortie, Frais modérés, Sans frais avec récup.) · Performances au 30 avril 2026 · Actifs au 31 mars 2026

CROISSANCE DE 10 000\$ ±



APERÇU

Date de création : 02 octobre 2009

Répartition des actifs : Actions européennes

Actif net : 15,7 \$ millions

Profil de risque : Moyen



Statut du fonds : Ouvert *

Frais de gestion : 2,35 %

Ratio des frais de gestion¹ : 2,97 %

FONDS SOUS-JACENT

Nom : Fonds Europlus Invesco

Gestionnaire de fonds sous-jacent :

Invesco Canada Ltée

CODES DE FONDS

Options de vente	Code de fonds	Statut du fonds
FE	MGF8046	Ouvert
FS	MGF8146	VES
FM	MGF8246	VES
SFR4	MGF5746	VES
SFR2	MGF7546	Ouvert

OBJECTIF DE PLACEMENT DU FONDS

Le Fonds vise à générer une forte croissance du capital à long terme du capital. Il investit principalement dans des titres dans des actions de sociétés situées en Europe, notamment dans des pays de l'Europe de l'Est et de la Communauté des États indépendants (pays de l'ancienne Union soviétique). Il peut à l'occasion investir dans des sociétés situées dans d'autres pays, généralement dans la région méditerranéenne.

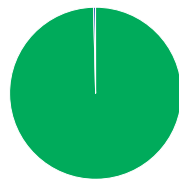
RENDEMENT ANNUEL ** %

2017	2018	2019	2020	2021	2022	2023	2024	2025
13,57	-9,05	26,94	8,12	7,35	-29,78	13,67	5,12	19,13

RENDEMENTS COMPOSÉS ** %

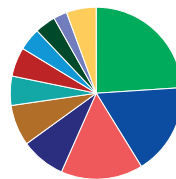
1 mois	3 mois	6 mois	AAJ	1 an	3 ans	5 ans	10 ans	Créat.
4,58	-0,13	10,65	5,70	21,03	10,57	1,18	4,93	7,23

RÉPARTITION DES ACTIFS %



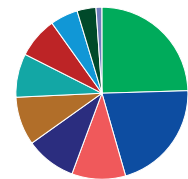
- 99,21 Actions
- 0,37 Trésorerie et équivalents

RÉP. GÉOGRAPHIQUE %



- 23,96 Royaume-Uni
- 17,26 France
- 15,41 Pays-Bas
- 8,39 Allemagne
- 7,70 Espagne
- 5,51 Italie
- 5,47 Suisse
- 4,24 Danemark
- 3,94 Irlande
- 2,52 Luxembourg
- 5,61 Autre

RÉPARTITION SECTORIELLE %



- 24,55 Produits industriels
- 21,02 Finances
- 10,10 Matériaux
- 9,49 Technologies
- 9,10 Cons. courante
- 8,21 Soins de santé
- 7,68 Énergie
- 5,19 Utilitaires
- 3,55 Communications
- 1,11 Cons. discrétionnaire

LES 10 PRINCIPAUX ACTIFS %

Banco Santander S.A. Reg Shs	4,30
TotalEnergies SE Totalenergies Se	3,85
UniCredit SpA Unicredit Spa Azioni Ordinarie	3,44
Senza Valore Nominale Ordinary	
Banco Bilbao Vizcaya Argentaria S.A. Reg Shs	3,36
Rolls-Royce Holdings PLC Ord Gbp0.2	3,21
ASML Holding N.V. Asml Holding N V	3,13
AstraZeneca PLC Shs	3,13
BAE Systems PLC Shs	2,56
SBM Offshore N.V. Shs	2,52
Thales S.A. Shs	2,52

Source pour toutes les données: Transmission Media, au 30 avril 2026. ±À titre indicatif seulement. * Ouvert ¹ Le RFG est estimé pour l'année courante. ** Des frais supplémentaires s'appliquent aux options de garantie RevenuPlus et SuccessionPlus et sont payés sur une base annuelle à même le contrat. Ces frais ne sont pas reflétés dans la performance.

Toute somme attribuée à un fonds distinct est investie aux risques du titulaire du contrat et sa valeur peut augmenter ou diminuer. Rendement après déduction du RFG. Le rendement antérieur n'indique pas un rendement futur. Le diagramme Croissance de 10 000 \$ est présenté uniquement pour illustrer les effets du taux de croissance composé et ne vise pas à refléter la valeur future du fonds distinct. Pour plus d'informations concernant les garanties, les frais et les dépenses qui peuvent s'appliquer aux fonds distincts, veuillez-vous reporter au dossier d'information 'Faits concernant le contrat et le fonds' (Contract and Fund Facts) du fonds distinct. La Compagnie d'Assurance-Vie Manufacturers (Manuvie) est l'émettrice des contrats de fonds distincts Manuvie et est garante de leurs dispositions de garantie. Gestion de placements Manuvie est une dénomination commerciale de la Compagnie d'Assurance-Vie Manufacturers. Manuvie, le M stylisé et Gestion de placements Manuvie sont des marques de commerce de La Compagnie d'Assurance-Vie Manufacturers et sont utilisés par elle, ainsi que par ses sociétés affiliées sous licence.