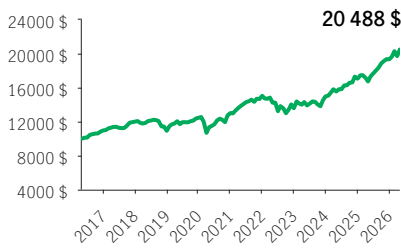


**FPG Sélect de revenu et de croissance canadien CI Manuvie**

**FPG SÉLECT**

PlacementPlus 75/75 (Frais d'entrée, Frais de sortie, Frais modérés, Sans frais avec récup.) · Performances au 30 avril 2026 · Actifs au 31 mars 2026

**CROISSANCE DE 10 000\$ ±**



**APERÇU**

**Date de création :** 02 octobre 2009

**Répartition des actifs :** Équilibré mondial neutre

**Actif net :** 408,1 \$ millions

**Profil de risque :** Faible à moyen



**Statut du fonds :** Ouvert \*

**Frais de gestion :** 2,25 %

**Ratio des frais de gestion<sup>1</sup> :** 2,82 %

**TROPHÉES**



**FONDS SOUS-JACENT**

**Nom :** Fonds de croissance et de revenu

Signature CI

**Gestionnaire de fonds sous-jacent :**

Placements CI

**CODES DE FONDS**

Options de vente	Code de fonds	Statut du fonds
FE	MGF8052	Ouvert
FS	MGF8152	VES
FM	MGF8252	VES
SFR4	MGF5552	VES
SFR2	MGF7552	Ouvert

**OBJECTIF DE PLACEMENT DU FONDS**

Le Fonds vise à procurer un revenu stable et à préserver le capital en investissant dans un portefeuille diversifié composé principalement d'actions, de titres de participation connexes et de titres à revenu fixe d'émetteurs canadiens. Le Fonds peut aussi investir dans des titres étrangers.

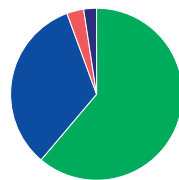
**RENDEMENT ANNUEL \*\* %**

2017	2018	2019	2020	2021	2022	2023	2024	2025
9,45	-8,93	14,01	4,45	15,54	-9,67	10,23	13,91	13,38

**RENDEMENTS COMPOSÉS \*\* %**

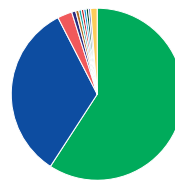
1 mois	3 mois	6 mois	AAJ	1 an	3 ans	5 ans	10 ans	Créat.
3,93	4,18	7,00	5,94	22,43	12,71	8,14	7,44	6,73

**RÉPARTITION DES ACTIFS %**



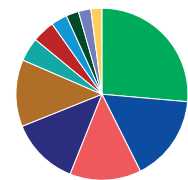
- 60,52 Actions
- 32,88 Revenu fixe
- 3,15 Fonds communs
- 2,38 Trésorerie et équivalents

**RÉP. GÉOGRAPHIQUE %**



- 59,17 Canada
- 33,30 États-Unis
- 2,74 Royaume-Uni
- 0,74 Allemagne
- 0,59 France
- 0,48 Corée du Sud
- 0,46 Japon
- 0,45 Luxembourg
- 0,45 Suisse
- 0,41 Pays-Bas
- 1,23 Autre

**RÉPARTITION SECTORIELLE %**



- 26,41 Finances
- 16,21 Énergie
- 13,43 Technologies
- 12,88 Produits industriels
- 12,58 Matériaux
- 4,45 Cons. discrétionnaire
- 4,24 Communications
- 3,05 Soins de santé
- 2,36 Utilitaires
- 2,34 Cons. courante
- 2,06 Immobilier

**RÉPARTITION - TITRES À REVENU FIXE %**

Sociétés américaines	21,33
Sociétés canadiennes	20,26
Gouvernementales can.	11,04
Canadiennes qualité sup.	10,06
Provinciales canadiennes	7,29
Américaines à haut rendement	7,17
Actions privilégiées	4,42
Prêts bancaires	4,42
Canadiennes à haut rendement	2,90
Sociétés internationales	2,61

**LES 10 PRINCIPAUX ACTIFS %**

Wheaton Precious Metals Corp.	2,55
Société Financière Manuvie	2,46
Agnico-Eagle Mines Ltd.	2,19
Fairfax Financial Holdings Ltd. Sub Vtg	1,94
Suncor Energy Inc.	1,87
Cenovus Energy Inc.	1,74
Bank of Nova Scotia (The)	1,72
Shopify Inc. CI A Sub Vtg Shs	1,71
Enbridge Inc.	1,68
Canadian Natural Resources Ltd.	1,57

Source pour toutes les données: Transmission Media, au 30 avril 2026. ± titre indicatif seulement. \* Ouvert <sup>1</sup> Le RFG est estimé pour l'année courante. \*\* Des frais supplémentaires s'appliquent aux options de garantie RevenuPlus et SuccessionPlus et sont payés sur une base annuelle à même le contrat. Ces frais ne sont pas reflétés dans la performance.

Toute somme attribuée à un fonds distinct est investie aux risques du titulaire du contrat et sa valeur peut augmenter ou diminuer. Rendement après déduction du RFG. Le rendement antérieur n'indique pas un rendement futur. Le diagramme Croissance de 10 000 \$ est présenté uniquement pour illustrer les effets du taux de croissance composé et ne vise pas à refléter la valeur future du fonds distinct. Pour plus d'informations concernant les garanties, les frais et les dépenses qui peuvent s'appliquer aux fonds distincts, veuillez-vous reporter au dossier d'information 'Faits concernant le contrat et le fonds' (Contract and Fund Facts) du fonds distinct. La note FundGrade A+® est utilisée avec l'autorisation de Fundata Canada Inc., tous droits réservés. Fundata est un fournisseur principal de données du marché boursier et des fonds de placement à l'industrie canadienne des services financiers et aux médias des affaires. La note FundGrade A+® identifie les fonds qui ont constamment démontré les meilleurs rendements ajustés au risque au cours d'une année civile complète. Pour plus d'informations sur le système de notation, veuillez visiter le site <https://www.fundata.com/fundgrade>. La Compagnie d'Assurance-Vie Manufacturers (Manuvie) est l'émettrice des contrats de fonds distincts Manuvie et est garante de leurs dispositions de garantie. Gestion de placements Manuvie est une dénomination commerciale de la Compagnie d'Assurance-Vie Manufacturers. Manuvie, le M stylisé et Gestion de placements Manuvie sont des marques de commerce de La Compagnie d'Assurance-Vie Manufacturers et sont utilisés par elle, ainsi que par ses sociétés affiliées sous licence.