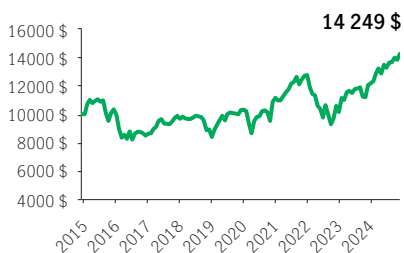


FPG Sélect de franchises mondiales Manuvie

FPG SÉLECT

PlacementPlus 75/75 Frais d'entrée, Frais de sortie, Frais modérés, Sans frais avec récup. · Performances au 30 novembre 2024 · Actifs au 31 octobre 2024

CROISSANCE DE 10 000\$ *



OBJECTIF DE PLACEMENT DU FONDS

Le Fonds vise à faire croître le capital à moyen et à long terme en investissant principalement dans des actions et des titres s'apparentant à des actions de sociétés multinationales du monde entier. Il peut également investir dans des sociétés qui, de l'avis du sous-conseiller en valeurs, devraient accéder au rang de multinationale. Il est convenu que le revenu ne constituera pas un élément primordial pour les porteurs de titres du Fonds.

RENDEMENT ANNUEL ** %

2015	2016	2017	2018	2019	2020	2021	2022	2023
-0,46	-13,37	12,19	-13,25	23,02	8,08	14,40	-20,43	19,87

RENDEMENTS COMPOSÉS ** %

1 mois	3 mois	6 mois	AAJ	1 an	3 ans	5 ans	10 ans	Créat.
3,04	4,29	5,67	17,10	18,22	3,90	6,74	3,60	4,58

APERÇU

Date de création : 30 avril 2010

Répartition des actifs : Actions mondiales

Actif net : 3,6 \$ millions

Profil de risque : Moyen



Statut du fonds : Ouvert *

Frais de gestion : 2,19 %

Ratio des frais de gestion¹ : 3,08 %

FONDS SOUS-JACENT

Nom : Fonds de franchises mondiales manuvie

Gestionnaire de fonds sous-jacent :

Gestion de placements Manuvie limitée

Sous-conseiller : Manulife Investment

Management (US) LLC

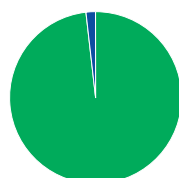
Équipe de Gestion : Jonathan White, Sandy

Sanders

CODES DE FONDS

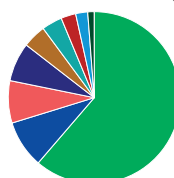
Options de vente	Code de fonds	Statut du fonds
FE	MGF8058	Ouvert
FS	MGF8158	VES
FM	MGF8258	VES
SFR4	MGF5558	VES
SFR2	MGF7558	Ouvert

RÉPARTITION DES ACTIFS %



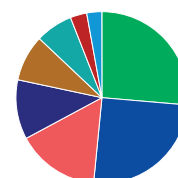
- 99,36 Actions
- 1,81 Trésorerie et équivalents

RÉP. GÉOGRAPHIQUE %



- 61,41 États-Unis
- 8,96 Royaume-Uni
- 7,95 Pays-Bas
- 7,32 France
- 4,41 La Belgique
- 3,86 Italie
- 2,79 Espagne
- 2,27 Taïwan
- 1,22 Israël

RÉPARTITION SECTORIELLE %



- 26,37 Cons. courante
- 25,18 Cons. discrétionnaire
- 15,61 Communications
- 11,19 Technologies
- 8,70 Soins de santé
- 7,00 Finances
- 3,10 Immobilier
- 2,84 Énergie

LES 10 PRINCIPAUX ACTIFS %

Amazon.com Inc.	7,37
Danone Shs	5,38
eBay Inc.	4,69
Exor N.V. Ord Shs Exor Holding Nv	4,48
Anheuser-Busch InBev S.A./N.V. Shs	4,46
Formula One Group Com Liberty Formula One Ser A	4,43
Walmart Inc.	4,34
Oracle Corp.	3,79
Comcast Corp. Cl A	3,76
Heineken Holding N.V. Shs	3,56

Source pour toutes les données: Transmission Media, au 30 novembre 2024. * À titre indicatif seulement. * Ouvert ¹ Le RFG est estimé pour l'année courante. ** Des frais supplémentaires s'appliquent aux options de garantie RevenuPlus et SuccessionPlus et sont payés sur une base annuelle à même le contrat. Ces frais ne sont pas reflétés dans la performance.

Toute somme attribuée à un fonds distinct est investie aux risques du titulaire du contrat et sa valeur peut augmenter ou diminuer. Rendement après déduction du RFG. Le rendement antérieur n'indique pas un rendement futur. Le diagramme Croissance de 10 000 \$ est présenté uniquement pour illustrer les effets du taux de croissance composé et ne vise pas à refléter la valeur future du fonds distinct. Pour plus d'informations concernant les garanties, les frais et les dépenses qui peuvent s'appliquer aux fonds distincts, veuillez-vous reporter au dossier d'information 'Faits concernant le contrat et le fonds' (Contract and Fund Facts) du fonds distinct. La Compagnie d'Assurance-Vie Manufacturers (Manuvie) est l'émettrice des contrats de fonds distincts Manuvie et est garante de leurs dispositions de garantie. Gestion de placements Manuvie est une dénomination commerciale de la Compagnie d'Assurance-Vie Manufacturers. Manuvie, le M stylisé et Gestion de placements Manuvie sont des marques de commerce de La Compagnie d'Assurance-Vie Manufacturers et sont utilisés par elle, ainsi que par ses sociétés affiliées sous licence.