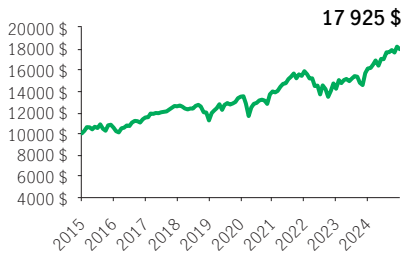


FPG Sélect équilibré à rendement stratégique Manuvie

FPG SÉLECT

PlacementPlus 75/75 Frais d'entrée, Frais de sortie, Frais modérés, Sans frais avec récup. · Performances au 31 décembre 2024 · Actifs au 30 novembre 2024

CROISSANCE DE 10 000\$ *



OBJECTIF DE PLACEMENT DU FONDS

Le Fonds vise à procurer un revenu et une plus-value en capital en investissant principalement dans un éventail diversifié de titres de participation productifs de dividendes et de titres à revenu fixe.

RENDEMENT ANNUEL ** %

2016	2017	2018	2019	2020	2021	2022	2023	2024
9,10	9,14	-10,59	19,96	3,63	13,69	-10,43	13,42	11,30

RENDEMENTS COMPOSÉS ** %

1 mois	3 mois	6 mois	AAJ	1 an	3 ans	5 ans	10 ans	Créat.
-1,31	0,46	5,56	11,30	11,30	4,18	5,90	6,01	7,83

APERÇU

Date de création : 31 octobre 2012

Répartition des actifs : Équilibré mondial neutre

Actif net : 463,4 \$ millions

Profil de risque : Faible à moyen



Statut du fonds : Ouvert *

Frais de gestion : 1,80 %

Ratio des frais de gestion¹ : 2,60 %

TROPHÉES



FONDS SOUS-JACENT

Nom : Fonds équilibré à rendement stratégique Manuvie

Gestionnaire de fonds sous-jacent :

Gestion de placements Manuvie limitée

Sous-conseiller : Manulife Investment

Management (US) LLC

Équipe de Gestion : Sandy Sanders, Michael

Mattioli, Thomas C. Goggins

CODES DE FONDS

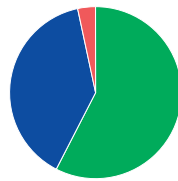
Options de vente	Code de fonds	Statut du fonds
FE	MGF8062	Ouvert
FS	MGF8162	VES
FM	MGF8262	VES
SFR4	MGF5562	VES

SFR2 MGF7562 Ouvert

* Source pour toutes les données: Transmission Media, au 31 décembre 2024. ±À titre indicatif seulement. * Ouvert ¹ Le RFG est estimé pour l'année courante. ** Des frais supplémentaires s'appliquent aux options de garantie RevenuPlus et SuccessionPlus et sont payés sur une base annuelle à même le contrat. Ces frais ne sont pas reflétés dans la performance.

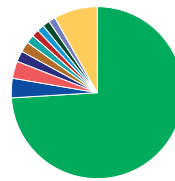
Toute somme attribuée à un fonds distinct est investie aux risques du titulaire du contrat et sa valeur peut augmenter ou diminuer. Rendement après déduction du RFG. Le rendement antérieur n'indique pas un rendement futur. Le diagramme Croissance de 10 000 \$ est présenté uniquement pour illustrer les effets du taux de croissance composé et ne vise pas à refléter la valeur future du fonds distinct. Pour plus d'informations concernant les garanties, les frais et les dépenses qui peuvent s'appliquer aux fonds distincts, veuillez-vous reporter au dossier d'information 'Faits concernant le contrat et le fonds' (Contract and Fund Facts) du fonds distinct. La note FundGrade A+® est utilisée avec l'autorisation de Fundata Canada Inc., tous droits réservés. Fundata est un fournisseur principal de données du marché boursier et des fonds de placement à l'industrie canadienne des services financiers et aux médias des affaires. La note FundGrade A+® identifie les fonds qui ont constamment démontré les meilleurs rendements ajustés au risque au cours d'une année civile complète. Pour plus d'informations sur le système de notation, veuillez visiter le site www.Fundata.com/Produits_et_services/FundGrade.aspx. La Compagnie d'Assurance-Vie Manufacturers (Manuvie) est l'émettrice des contrats de fonds distincts Manuvie et est garante de leurs dispositions de garantie. Gestion de placements Manuvie est une dénomination commerciale de la Compagnie d'Assurance-Vie Manufacturers. Manuvie, le M stylisé et Gestion de placements Manuvie sont des marques de commerce de La Compagnie d'Assurance-Vie Manufacturers et sont utilisés par elle, ainsi que par ses sociétés affiliées sous licence.

RÉPARTITION DES ACTIFS %



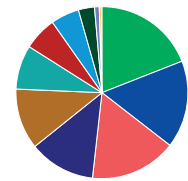
- 57,56 Actions
- 39,08 Revenu fixe
- 3,35 Trésorerie et équivalents

RÉP. GÉOGRAPHIQUE %



- 74,04 États-Unis
- 3,66 Royaume-Uni
- 3,24 Canada
- 2,04 Corée du Sud
- 1,96 Espagne
- 1,57 Indonésie
- 1,35 Israël
- 1,34 France
- 1,33 Nouvelle-Zélande
- 1,29 Australie
- 8,18 Autre

RÉPARTITION SECTORIELLE %



- 19,05 Soins de santé
- 16,46 Cons. discrétionnaire
- 16,27 Technologies
- 12,47 Communications
- 11,43 Finances
- 8,31 Cons. courante
- 6,27 Immobilier
- 5,34 Énergie
- 3,03 Produits industriels
- 0,88 Matériaux
- 0,49 Utilitaires

RÉPARTITION - TITRES À REVENUE FIXE %

Gouvernementales international	21,34
Des titres adossés à des hypothèques américaines	14,50
Américaines de qualité supérieure	14,19
Américaines à haut rendement	12,18
Internationales de qualité supérieure	5,36
Gouvernementales amér.	5,19
Prêts banc. à taux variable	4,88
Sociétés américaines	4,61
Municipales américaines	3,07
Prêts bancaires	2,63

LES 10 PRINCIPAUX ACTIFS %

Apple Inc.	3,17
Amazon.com Inc.	2,57
Cheniere Energy Inc. Com New	2,52
Crown Castle Inc.	2,42
Elevance Health Inc.	2,36
Comcast Corp. CI A	2,25
GSK PLC Reçu de dépositaire américain sponsorisé Sponsored ADR New	1,98
Avantor Inc.	1,91
Cellnex Telecom S.A. Cellnex Telecom S A	1,89
Acciones	
Nasdaq Inc.	1,85