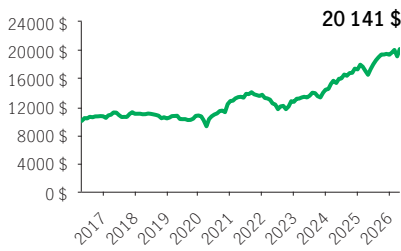


**FPG Sélect Étoile du Nord Fidelity Manuvie**

FPG SÉLECT

PlacementPlus 75/75 (Frais d'entrée, Frais de sortie, Frais modérés, Sans frais avec récup.) · Performances au 30 avril 2026 · Actifs au 28 février 2026

**CROISSANCE DE 10 000\$ ±**



**OBJECTIF DE PLACEMENT DU FONDS**

Le Fonds vise à faire croître le capital à long terme. Il investit principalement dans des titres de participation de sociétés du monde entier.

**RENDEMENT ANNUEL \*\* %**

Année	2017	2018	2019	2020	2021	2022	2023	2024	2025
Rendement	3,29	-5,95	3,99	19,05	6,86	-7,32	13,51	19,93	12,01

**RENDEMENTS COMPOSÉS \*\* %**

Horizon	1 mois	3 mois	6 mois	AAJ	1 an	3 ans	5 ans	10 ans	Créat.
Rendement	5,41	2,49	4,01	4,15	22,06	14,55	8,50	7,25	8,93

**APERÇU**

**Date de création :** 02 octobre 2009

**Répartition des actifs :**

Actions mondiales à petite et moyenne capitalisation

**Actif net :** 120,4 \$ millions

**Profil de risque :** Moyen



**Statut du fonds :** Ouvert \*

**Frais de gestion :** 2,56 %

**Ratio des frais de gestion<sup>1</sup> :** 3,19 %

**FONDS SOUS-JACENT**

**Nom :** Fonds Fidelity Étoile du Nord<sup>MD</sup>

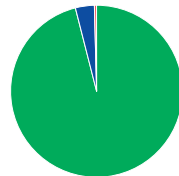
**Gestionnaire de fonds sous-jacent :**

Fidelity Investments Canada s.r.i.

**CODES DE FONDS**

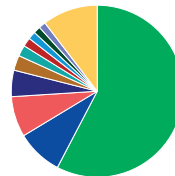
Options de vente	Code de fonds	Statut du fonds
FE	MGF8063	Ouvert
FS	MGF8163	VES
FM	MGF8263	VES
SFR4	MGF5063	VES
SFR2	MGF7563	Ouvert

**RÉPARTITION DES ACTIFS %**



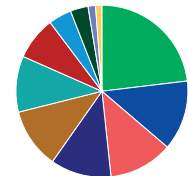
- 95,71 Actions
- 3,55 Trésorerie et équivalents
- 0,40 Revenu fixe

**RÉP. GÉOGRAPHIQUE %**



- 57,68 États-Unis
- 8,68 Royaume-Uni
- 7,62 Japon
- 4,98 Canada
- 2,83 France
- 2,06 Corée du Sud
- 1,66 Taïwan
- 1,46 Pays-Bas
- 1,32 Suisse
- 1,30 Chine
- 10,41 Autre

**RÉPARTITION SECTORIELLE %**



- 23,10 Technologies
- 13,16 Cons. courante
- 12,06 Produits industriels
- 11,45 Cons. discrétionnaire
- 11,33 Soins de santé
- 10,52 Finances
- 8,12 Communications
- 4,34 Matériaux
- 3,33 Énergie
- 1,41 Immobilier
- 1,18 Utilitaires

**LES 10 PRINCIPAUX ACTIFS %**

NVIDIA Corp.	3,02
Microsoft Corp.	1,72
Meta Platforms Inc. Cl A	1,33
Amazon.com Inc.	1,27
Imperial Brands PLC Shs	1,20
British American Tobacco PLC Shs	1,17
Alphabet Inc. Cap Stk Cl C	1,10
Apple Inc.	1,10
Diageo PLC Ord Gbp0.28935	0,95
Broadcom Inc.	0,92

Source pour toutes les données: Transmission Media, au 30 avril 2026. ±À titre indicatif seulement. \* Ouvert <sup>1</sup> Le RFG est estimé pour l'année courante. \*\* Des frais supplémentaires s'appliquent aux options de garantie RevenuPlus et SuccessionPlus et sont payés sur une base annuelle à même le contrat. Ces frais ne sont pas reflétés dans la performance.

Toute somme attribuée à un fonds distinct est investie aux risques du titulaire du contrat et sa valeur peut augmenter ou diminuer. Rendement après déduction du RFG. Le rendement antérieur n'indique pas un rendement futur. Le diagramme Croissance de 10 000 \$ est présenté uniquement pour illustrer les effets du taux de croissance composé et ne vise pas à refléter la valeur future du fonds distinct. Pour plus d'informations concernant les garanties, les frais et les dépenses qui peuvent s'appliquer aux fonds distincts, veuillez-vous reporter au dossier d'information 'Faits concernant le contrat et le fonds' (Contract and Fund Facts) du fonds distinct. La Compagnie d'Assurance-Vie Manufacturers (Manuvie) est l'émettrice des contrats de fonds distincts Manuvie et est garante de leurs dispositions de garantie. Gestion de placements Manuvie est une dénomination commerciale de la Compagnie d'Assurance-Vie Manufacturers. Manuvie, le M stylisé et Gestion de placements Manuvie sont des marques de commerce de La Compagnie d'Assurance-Vie Manufacturers et sont utilisés par elle, ainsi que par ses sociétés affiliées sous licence.