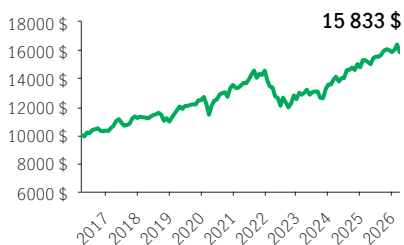


**FPG Sélect de placements diversifiés Manuvie**

**FPG SÉLECT**

PlacementPlus 75/75 (Frais d'entrée, Frais de sortie, Frais modérés, Sans frais avec récup.) · Performances au 31 mars 2026 · Actifs au 28 février 2026

**CROISSANCE DE 10 000\$ ±**



**APERÇU**

**Date de création :** 02 octobre 2009

**Répartition des actifs :**

Actions mondiales équilibrées

**Actif net :** 483,0 \$ millions

**Profil de risque :** Faible à moyen



**Statut du fonds :** Plafonné \*

**Frais de gestion :** 1,83 %

**Ratio des frais de gestion<sup>1</sup> :** 2,63 %

**FONDS SOUS-JACENT**

**Nom :** Fonds de placements diversifiés

Manuvie

**Gestionnaire de fonds sous-jacent :**

Gestion de placements Manuvie limitée

**Sous-conseiller :** Mawer Investment

Management Ltd.

**Équipe de gestion de portefeuille :** Gestion

de Placements Mawer Ltée

**CODES DE FONDS**

Options de vente	Code de fonds	Statut du fonds
FE	MGF8085	Plafonné
FS	MGF8185	Plafonné
FM	MGF8285	Plafonné

**OBJECTIF DE PLACEMENT DU FONDS**

Ce fonds équilibré vise la croissance du capital à long terme. Le Fonds vise à dégager des rendements nets d'impôt élevés, à long terme. Le sous-conseiller a l'intention d'atteindre cet objectif en investissant dans un ensemble diversifié d'actions ordinaires, d'actions privilégiées, de bons du Trésor, de billets à court terme, de débetures et d'obligations. Le Fonds peut également investir la totalité de son actif dans d'autres fonds de Manuvie.

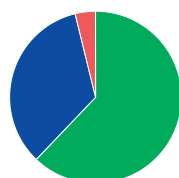
**RENDEMENT ANNUEL \*\* %**

2017	2018	2019	2020	2021	2022	2023	2024	2025
8,62	-2,33	13,81	8,71	7,47	-13,88	8,21	9,00	7,23

**RENDEMENTS COMPOSÉS \*\* %**

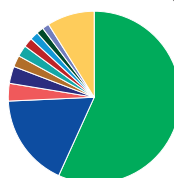
1 mois	3 mois	6 mois	AAJ	1 an	3 ans	5 ans	10 ans	Créat.
-3,39	-0,08	-0,79	-0,08	4,53	6,83	3,26	4,70	6,26

**RÉPARTITION DES ACTIFS %**



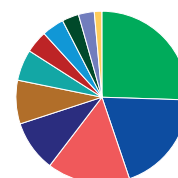
- 62,26 Actions
- 34,11 Revenu fixe
- 3,83 Trésorerie et équivalents

**RÉP. GÉOGRAPHIQUE %**



- 56,78 Canada
- 17,50 États-Unis
- 3,32 Royaume-Uni
- 3,21 Japon
- 2,17 Grande Bretagne
- 2,13 Taiwan
- 1,76 Pays-Bas
- 1,59 Italie
- 1,34 Chine
- 1,30 Corée du Sud
- 8,91 Autre

**RÉPARTITION SECTORIELLE %**



- 25,51 Finances
- 19,31 Produits industriels
- 15,56 Technologies
- 9,61 Matériaux
- 8,21 Soins de santé
- 5,85 Énergie
- 4,23 Cons. discrétionnaire
- 4,19 Communications
- 3,14 Cons. courante
- 2,97 Utilitaires
- 1,43 Immobilier

**RÉPARTITION - TITRES À REVENU FIXE %**

Provinciales canadiennes	33,36
Prêts banc. à taux variable	16,06
Gouvernementales can.	15,18
Canadiennes qualité sup.	15,01
Des titres adossés à des hypothèques canadiennes	9,05
Sociétés canadiennes	7,58
Américaines de qualité supérieure	1,82
Municipales canadiennes	1,52
Sociétés américaines	0,42

**LES 10 PRINCIPAUX ACTIFS %**

Fid. Can pour l'hab. No 1, 2031-12-15	2,15 %	3,09
Province de Québec, 2033-09-01	3,6 %	1,93
Province de l'Ontario, 2033-06-02	3,65 %	1,69
Gouv. du Canada, 2051/12/01	2,00 %	1,38
Taiwan Semiconductor Manufacturing Co. Ltd.		1,31
Twse Listed Stocks		
Gouv. du Canada, 2026-04-08		1,26
SK hynix Inc. Shs		0,99
La Banque Toronto-Dominion Com New		0,98
Province de l'Ontario, 2046-12-02	2,9 %	0,96
Banque Royale du Canada		0,94

Source pour toutes les données: Transmission Media, au 31 mars 2026. ±À titre indicatif seulement. \* Fermé aux dépôts et virements entrants <sup>1</sup> Le RFG est estimé pour l'année courante. \*\* Des frais supplémentaires s'appliquent aux options de garantie RevenuPlus et SuccessionPlus et sont payés sur une base annuelle à même le contrat. Ces frais ne sont pas reflétés dans la performance.

Toute somme attribuée à un fonds distinct est investie aux risques du titulaire du contrat et sa valeur peut augmenter ou diminuer. Rendement après déduction du RFG. Le rendement antérieur n'indique pas un rendement futur. Le diagramme Croissance de 10 000 \$ est présenté uniquement pour illustrer les effets du taux de croissance composé et ne vise pas à refléter la valeur future du fonds distinct. Pour plus d'informations concernant les garanties, les frais et les dépenses qui peuvent s'appliquer aux fonds distincts, veuillez-vous reporter au dossier d'information 'Faits concernant le contrat et le fonds' (Contract and Fund Facts) du fonds distinct. La Compagnie d'Assurance-Vie Manufacturers (Manuvie) est l'émettrice des contrats de fonds distincts Manuvie et est garante de leurs dispositions de garantie. Gestion de placements Manuvie est une dénomination commerciale de la Compagnie d'Assurance-Vie Manufacturers. Manuvie, le M stylisé et Gestion de placements Manuvie sont des marques de commerce de La Compagnie d'Assurance-Vie Manufacturers et sont utilisés par elle, ainsi que par ses sociétés affiliées sous licence.