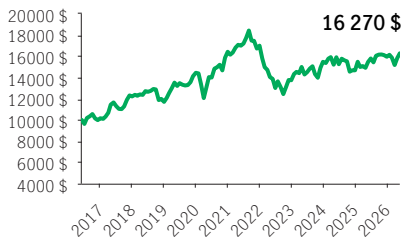


FPG Sélect mondial de petites capitalisations Manuvie

FPG SÉLECT

PlacementPlus 75/75 (Frais d'entrée, Frais de sortie, Frais modérés, Sans frais avec récup.) · Performances au 31 mai 2026 · Actifs au 31 mars 2026

CROISSANCE DE 10 000\$ *



APERÇU

Date de création : 05 octobre 2009

Répartition des actifs :

Actions mondiales à petite et moyenne capitalisation

Actif net : 14,8 \$ millions

Profil de risque : Moyen à élevé



Statut du fonds : Plafonné *

Frais de gestion : 2,24 %

Ratio des frais de gestion¹ : 3,06 %

FONDS SOUS-JACENT

Nom : Fonds mondial à petite capitalisation Manuvie

Gestionnaire de fonds sous-jacent :

Gestion de placements Manuvie limitée

Sous-conseiller : Mawer Investment

Management Ltd.

Équipe de gestion de portefeuille : Gestion

de Placements Mawer Ltée

CODES DE FONDS

| Options de vente | Code de fonds | Statut du fonds |
|------------------|---------------|-----------------|
| FE | MGF8089 | Plafonné |
| FS | MGF8189 | Plafonné |
| FM | MGF8289 | Plafonné |

OBJECTIF DE PLACEMENT DU FONDS

Le Fonds vise à procurer un rendement à long terme supérieur à la moyenne en investissant dans des titres de sociétés à petite capitalisation du monde entier. Le Fonds investit principalement dans des titres de participation de sociétés du monde entier. La répartition géographique varie en fonction des perspectives de l'économie et des marchés, ainsi que des possibilités de placement offertes dans chaque région. Le Fonds peut également, à l'occasion, investir dans des bons du Trésor ou des placements à court terme, dont l'échéance ne dépasse pas trois ans.

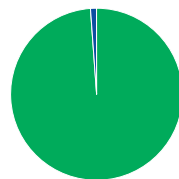
RENDEMENT ANNUEL ** %

| 2017 | 2018 | 2019 | 2020 | 2021 | 2022 | 2023 | 2024 | 2025 |
|-------|-------|-------|-------|------|--------|-------|-------|------|
| 20,17 | -4,18 | 23,40 | 13,69 | 3,50 | -19,16 | 12,63 | -5,18 | 8,73 |

RENDEMENTS COMPOSÉS ** %

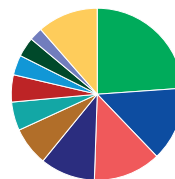
| 1 mois | 3 mois | 6 mois | AAJ | 1 an | 3 ans | 5 ans | 10 ans | Créat. |
|--------|--------|--------|------|------|-------|-------|--------|--------|
| 2,80 | 2,55 | 1,02 | 2,01 | 5,23 | 4,45 | -0,86 | 4,99 | 9,75 |

RÉPARTITION DES ACTIFS %



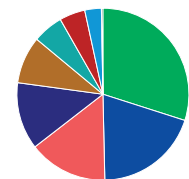
- 99,13 Actions
- 1,14 Trésorerie et équivalents

RÉP. GÉOGRAPHIQUE %



- 23,89 États-Unis
- 13,95 Royaume-Uni
- 12,70 Canada
- 10,34 Suède
- 7,27 Taiwan
- 5,38 Brésil
- 5,11 France
- 3,75 La Belgique
- 3,67 Norvège
- 2,51 Italie
- 11,41 Autre

RÉPARTITION SECTORIELLE %



- 29,94 Produits industriels
- 19,71 Finances
- 14,87 Technologies
- 12,63 Soins de santé
- 8,88 Cons. discrétionnaire
- 5,74 Énergie
- 4,84 Matériaux
- 3,12 Cons. courante
- 0,27 Communications

LES 10 PRINCIPAUX ACTIFS %

| | |
|---|------|
| XPS Pensions Group plc Ord Gbp0.0005 | 4,42 |
| Esquire Financial Holdings, Inc. | 4,39 |
| Acter Group Corporation Limited Tpx Listed Stocks | 4,11 |
| GPS Participações e Empreendimentos S.A. Registered Shares Ordinary Common Shares | 3,77 |
| Fagron NV Shs | 3,76 |
| Stella-Jones Inc. | 3,71 |
| Bravida Holding AB Share Ak | 3,21 |
| RS Group plc Ord Shs | 3,04 |
| Barrett Business Services, Inc. | 2,99 |
| Virbac SA Virbac | 2,94 |

Source pour toutes les données: Transmission Media, au 31 mai 2026. * À titre indicatif seulement. * Fermé aux dépôts et virements entrants ¹ Le RFG est estimé pour l'année courante. ** Des frais supplémentaires s'appliquent aux options de garantie RevenuPlus et SuccessionPlus et sont payés sur une base annuelle à même le contrat. Ces frais ne sont pas reflétés dans la performance.

Toute somme attribuée à un fonds distinct est investie aux risques du titulaire du contrat et sa valeur peut augmenter ou diminuer. Rendement après déduction du RFG. Le rendement antérieur n'indique pas un rendement futur. Le diagramme Croissance de 10 000 \$ est présenté uniquement pour illustrer les effets du taux de croissance composé et ne vise pas à refléter la valeur future du fonds distinct. Pour plus d'informations concernant les garanties, les frais et les dépenses qui peuvent s'appliquer aux fonds distincts, veuillez-vous reporter au dossier d'information 'Faits concernant le contrat et le fonds' (Contract and Fund Facts) du fonds distinct. La Compagnie d'Assurance-Vie Manufacturers (Manuvie) est l'émettrice des contrats de fonds distincts Manuvie et est garante de leurs dispositions de garantie. Gestion de placements Manuvie est une dénomination commerciale de la Compagnie d'Assurance-Vie Manufacturers. Manuvie, le M stylisé et Gestion de placements Manuvie sont des marques de commerce de La Compagnie d'Assurance-Vie Manufacturers et sont utilisés par elle, ainsi que par ses sociétés affiliées sous licence.