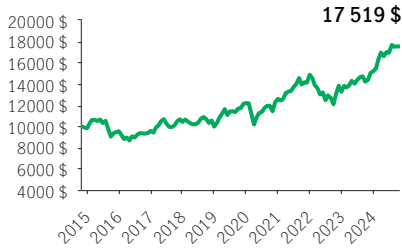


**FPG Sélect ciblé mondial toutes capitalisations Manuvie**

**FPG SÉLECT**

PlacementPlus 75/75 Frais d'entrée, Frais de sortie, Frais modérés, Sans frais avec récup. · Performances au 31 octobre 2024 · Actifs au 30 septembre 2024

**CROISSANCE DE 10 000\$ \***



**OBJECTIF DE PLACEMENT DU FONDS**

Le Fonds vise à préserver le capital et à maximiser sa croissance à long terme en tirant profit de la diversification qu'offrent les marchés financiers mondiaux, en investissant principalement dans des titres de participation de sociétés œuvrant sur les marchés mondiaux.

**RENDEMENT ANNUEL \*\* %**

2015	2016	2017	2018	2019	2020	2021	2022	2023
-2,90	0,41	8,76	-4,23	22,31	3,18	18,07	-10,80	14,43

**RENDEMENTS COMPOSÉS \*\* %**

1 mois	3 mois	6 mois	AAJ	1 an	3 ans	5 ans	10 ans	Créat.
-0,10	-0,80	5,48	15,48	21,92	7,39	8,38	5,77	5,67

**APERÇU**

**Date de création :** 18 octobre 2010

**Répartition des actifs :** Actions mondiales

**Actif net :** 4,3 \$ millions

**Profil de risque :** Moyen



**Statut du fonds :** Plafonné \*

**Frais de gestion :** 2,12 %

**Ratio des frais de gestion<sup>1</sup> :** 2,94 %

**FONDS SOUS-JACENT**

**Nom :** Fonds ciblé mondial toutes capitalisations Manuvie

**Gestionnaire de fonds sous-jacent :**

Gestion de placements Manuvie limitée

**Sous-conseiller :** Manulife Investment

Management (US) LLC

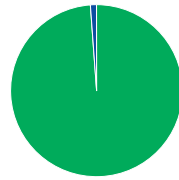
**Équipe de Gestion :** Paul Boyne, Stephen

Hermisdorf

**CODES DE FONDS**

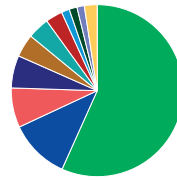
Options de vente	Code de fonds	Statut du fonds
FE	MGF8093	Plafonné
FS	MGF8193	Plafonné
FM	MGF8293	Plafonné

**RÉPARTITION DES ACTIFS %**



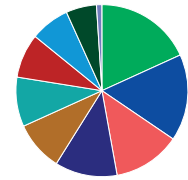
- 98,71 Actions
- 1,15 Trésorerie et équivalents

**RÉP. GÉOGRAPHIQUE %**



- 56,72 États-Unis
- 11,34 France
- 7,45 Japon
- 6,12 Irlande
- 4,32 Suisse
- 4,09 Pays-Bas
- 3,18 Corée du Sud
- 1,52 Royaume-Uni
- 1,48 Espagne
- 1,37 Taïwan
- 2,41 Autre

**RÉPARTITION SECTORIELLE %**



- 18,21 Technologies
- 16,29 Produits industriels
- 12,66 Finances
- 11,74 Cons. courante
- 9,34 Soins de santé
- 9,29 Cons. discrétionnaire
- 8,32 Communications
- 7,40 Matériaux
- 5,74 Énergie
- 1,00 Utilitaires

**LES 10 PRINCIPAUX ACTIFS %**

Philip Morris International Inc.	3,87
Microsoft Corp.	3,76
Apple Inc.	3,55
CRH PLC Shs	3,43
Samsung Electronics Co. Ltd.	3,18
Samsungelectronics 1p	
TotalEnergies SE Totalenergies Se	2,89
ConocoPhillips	2,73
Elevance Health Inc.	2,60
ING Groep N.V. Ing Groep N V	2,53
Alphabet Inc. Cl A	2,37

Source pour toutes les données: Transmission Media, au 31 octobre 2024. ±À titre indicatif seulement. \* Fermé aux dépôts et virements entrants <sup>1</sup> Le RFG est estimé pour l'année courante. \*\* Des frais supplémentaires s'appliquent aux options de garantie RevenuPlus et SuccessionPlus et sont payés sur une base annuelle à même le contrat. Ces frais ne sont pas reflétés dans la performance.

Toute somme attribuée à un fonds distinct est investie aux risques du titulaire du contrat et sa valeur peut augmenter ou diminuer. Rendement après déduction du RFG. Le rendement antérieur n'indique pas un rendement futur. Le diagramme Croissance de 10 000 \$ est présenté uniquement pour illustrer les effets du taux de croissance composé et ne vise pas à refléter la valeur future du fonds distinct. Pour plus d'informations concernant les garanties, les frais et les dépenses qui peuvent s'appliquer aux fonds distincts, veuillez-vous reporter au dossier d'information 'Faits concernant le contrat et le fonds' (Contract and Fund Facts) du fonds distinct. La Compagnie d'Assurance-Vie Manufacturers (Manuvie) est l'émettrice des contrats de fonds distincts Manuvie et est garante de leurs dispositions de garantie. Gestion de placements Manuvie est une dénomination commerciale de la Compagnie d'Assurance-Vie Manufacturers. Manuvie, le M stylisé et Gestion de placements Manuvie sont des marques de commerce de La Compagnie d'Assurance-Vie Manufacturers et sont utilisés par elle, ainsi que par ses sociétés affiliées sous licence.