

**FPG Sélect de revenu tactique Manuvie**

**FPG SÉLECT**

PlacementPlus 75/75 (Frais d'entrée, Frais de sortie, Frais modérés, Sans frais avec récup.) · Performances au 31 mai 2026 · Actifs au 30 avril 2026

**CROISSANCE DE 10 000\$\***

Le rendement ne peut être présenté qu'un an après la création du Fonds.


**APERÇU**

**Date de création :** 07 juillet 2025

**Répartition des actifs :** Équilibré tactique

**Actif net :** 99,1 \$ millions

**Profil de risque :** Faible à moyen



**Statut du fonds :** Ouvert\*

**Frais de gestion :** 2,29 %

**Ratio des frais de gestion<sup>1</sup> :** 2,55 %

**TROPHÉES**



**FONDS SOUS-JACENT**

**Nom :** Fonds tactique de revenu Manuvie

**Gestionnaire de fonds sous-jacent :**

Gestion de placements Manuvie limitée

**Équipe de gestion de portefeuille :** Équipe des actions fondamentales Manuvie

**CODES DE FONDS**

| Options de vente | Code de fonds | Statut du fonds |
|------------------|---------------|-----------------|
| FE               | MGF8478       | Ouvert          |
| FS               | MGF8479       | VES             |
| FM               | MGF8480       | VES             |
| SFR4             | MGF8488       | VES             |
| SFR2             | MGF8489       | Ouvert          |

**OBJECTIF DE PLACEMENT DU FONDS**

Ce fonds équilibré vise à générer un revenu et à faire croître le capital à long terme. Le Fonds investit principalement dans des titres à revenu fixe et les titres de participation d'émetteurs canadiens et étrangers.

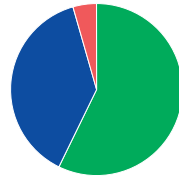
**RENDEMENT ANNUEL\*\* %**

Le rendement ne peut être présenté qu'un an après la création du Fonds.

**RENDEMENTS COMPOSÉS\*\* %**

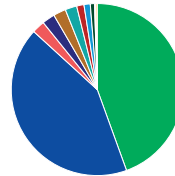
Le rendement ne peut être présenté qu'un an après la création du Fonds.

**RÉPARTITION DES ACTIFS %**



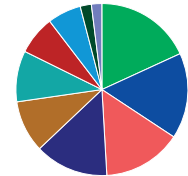
- 57,34 Actions
- 38,41 Revenu fixe
- 4,43 Trésorerie et équivalents

**RÉP. GÉOGRAPHIQUE %**



- 44,49 Canada
- 42,30 États-Unis
- 2,42 Suisse
- 2,39 Royaume-Uni
- 2,37 Japon
- 2,18 France
- 1,38 Irlande
- 1,17 Allemagne
- 0,80 Pays-Bas
- 0,19 Luxembourg
- 0,31 Autre

**RÉPARTITION SECTORIELLE %**



- 18,16 Produits industriels
- 16,12 Technologies
- 14,81 Soins de santé
- 13,84 Finances
- 9,77 Cons. discrétionnaire
- 9,60 Communications
- 7,31 Matériaux
- 6,32 Énergie
- 2,11 Cons. courante
- 1,96 Immobilier

**RÉPARTITION - TITRES À REVENU FIXE %**

|                              |       |
|------------------------------|-------|
| Prêts banc. à taux variable  | 26,41 |
| Sociétés canadiennes         | 16,90 |
| Sociétés américaines         | 15,37 |
| Canadiennes qualité sup.     | 6,70  |
| Provinciales canadiennes     | 6,11  |
| Gouvernementales can.        | 5,83  |
| Américaines à haut rendement | 4,48  |
| Sociétés internationales     | 3,09  |
| Fédérales américaines        | 2,95  |
| Canadiennes à haut rendement | 2,76  |

**LES 10 PRINCIPAUX ACTIFS %**

|                                      |      |
|--------------------------------------|------|
| Canadian Natural Resources Ltd.      | 3,59 |
| Microsoft Corp.                      | 2,87 |
| Cencora Inc.                         | 2,28 |
| Abbott Laboratories                  | 2,12 |
| Marsh & McLennan Cos.                | 1,97 |
| Waste Connections Inc.               | 1,76 |
| TMX Group Limited                    | 1,73 |
| Keyence Corp. Com Stk                | 1,72 |
| Broadcom Inc.                        | 1,64 |
| CANADIAN TREASURY BILL 02JUL26 TBILL | 1,63 |

Source pour toutes les données: Transmission Media, au 31 mai 2026. \*À titre indicatif seulement. \* Ouvert <sup>1</sup> Le RFG est estimé pour l'année courante. \*\* Des frais supplémentaires s'appliquent aux options de garantie RevenuPlus et SuccessionPlus et sont payés sur une base annuelle à même le contrat. Ces frais ne sont pas reflétés dans la performance.

Toute somme attribuée à un fonds distinct est investie aux risques du titulaire du contrat et sa valeur peut augmenter ou diminuer. Rendement après déduction du RFG. Le rendement antérieur n'indique pas un rendement futur. Le diagramme Croissance de 10 000 \$ est présenté uniquement pour illustrer les effets du taux de croissance composé et ne vise pas à refléter la valeur future du fonds distinct. Pour plus d'informations concernant les garanties, les frais et les dépenses qui peuvent s'appliquer aux fonds distincts, veuillez-vous reporter au dossier d'information 'Faits concernant le contrat et le fonds' (Contract and Fund Facts) du fonds distinct. La note FundGrade A+® est utilisée avec l'autorisation de Fundata Canada Inc., tous droits réservés. Fundata est un fournisseur principal de données du marché boursier et des fonds de placement à l'industrie canadienne des services financiers et aux médias des affaires. La note FundGrade A+® identifie les fonds qui ont constamment démontré les meilleurs rendements ajustés au risque au cours d'une année civile complète. Pour plus d'informations sur le système de notation, veuillez visiter le site <https://www.fundata.com/fundgrade>. La Compagnie d'Assurance-Vie Manufacturers (Manuvie) est l'émettrice des contrats de fonds distincts Manuvie et est garante de leurs dispositions de garantie. Gestion de placements Manuvie est une dénomination commerciale de la Compagnie d'Assurance-Vie Manufacturers. Manuvie, le M stylisé et Gestion de placements Manuvie sont des marques de commerce de La Compagnie d'Assurance-Vie Manufacturers et sont utilisés par elle, ainsi que par ses sociétés affiliées sous licence.