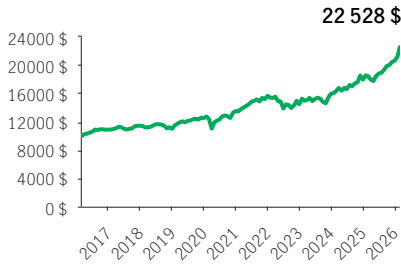


**FPG Sélect Répartition d'actifs canadiens Fidelity Manuvie**

FPG SÉLECT

PlacementPlus 75/75 (Élite) · Performances au 28 février 2026 · Actifs au 31 janvier 2026

**CROISSANCE DE 10 000\$ ±**



**OBJECTIF DE PLACEMENT DU FONDS**

Le Fonds vise à produire un rendement total élevé. Il utilise une stratégie de répartition de l'actif. Le Fonds investit principalement, sur le marché canadien, dans une combinaison d'actions, de titres à revenu fixe et d'instruments du marché monétaire.

**RENDEMENT ANNUEL \*\* %**

2017	2018	2019	2020	2021	2022	2023	2024	2025
4,99	-3,91	13,98	7,93	15,86	-7,69	10,34	12,48	15,02

**RENDEMENTS COMPOSÉS \*\* %**

1 mois	3 mois	6 mois	AAJ	1 an	3 ans	5 ans	10 ans	Créat.
6,42	10,35	16,76	9,23	22,23	14,62	10,38	8,46	7,33

**APERÇU**


**Date de création :** 18 octobre 2010

**Répartition des actifs :**

Actions canadiennes équilibrées

**Actif net :** 835,7 \$ millions

**Profil de risque :** Faible à moyen



**Statut du fonds :** DAS \*

**Frais de gestion :** 1,74 %

**Ratio des frais de gestion<sup>1</sup> :** 2,17 %

**FONDS SOUS-JACENT**

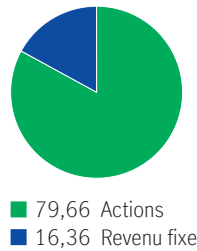
**Nom :** Fonds Répartition d'actifs canadiens

Fidelity

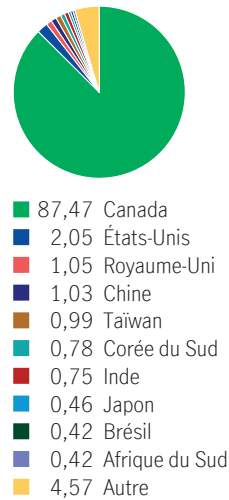
**Gestionnaire de fonds sous-jacent :**

Fidelity Investments Canada s.r.i.

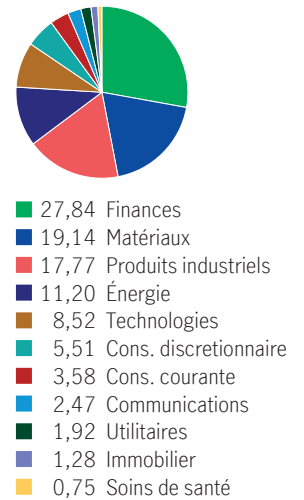
**RÉPARTITION DES ACTIFS %**



**RÉP. GÉOGRAPHIQUE %**



**RÉPARTITION SECTORIELLE %**



**CODES DE FONDS**

Options de vente	Code de fonds	Statut du fonds
FE Élite	MGF8660	DAS
FS Élite	MGF9260	VES
FM Élite	MGF9360	VES

**RÉPARTITION - TITRES À REVENU FIXE %**

Provinciales canadiennes	33,64
Gouvernementales can.	25,04
Gouvernementales international	12,87
Sociétés canadiennes	8,50
Canadiennes qualité sup.	8,25
Liens convertibles	2,02
Municipales canadiennes	1,67
Sociétés américaines	1,53
Des titres adossés à des hypothèques canadiennes	1,04
Hypothèques	1,01

**LES 10 PRINCIPAUX ACTIFS %**

Banque Royale du Canada	4,87
La Banque Toronto-Dominion Com New	3,22
Société aurifère Barrick	2,59
Agnico-Eagle Mines Ltd.	2,40
Bank of Nova Scotia (The)	2,11
Shopify Inc. Cl A Sub Vtg Shs	1,88
Banque de Montréal	1,80
Banque Canadienne Impériale de Commerce	1,69
Canadian Pacific Kansas City Limited	1,65
Brookfield Corporation Vtg Shs Cl A	1,36

Source pour toutes les données: Transmission Media, au 28 février 2026. ±À titre indicatif seulement. \* Ouvert aux dépôts additionnels et transferts entrants dans les contrats existants seulement <sup>1</sup> Le RFG est estimé pour l'année courante. \*\* Des frais supplémentaires s'appliquent aux options de garantie RevenuPlus et SuccessionPlus et sont payés sur une base annuelle à même le contrat. Ces frais ne sont pas reflétés dans la performance.

Toute somme attribuée à un fonds distinct est investie aux risques du titulaire du contrat et sa valeur peut augmenter ou diminuer. Rendement après déduction du RFG. Le rendement antérieur n'indique pas un rendement futur. Le diagramme Croissance de 10 000 \$ est présenté uniquement pour illustrer les effets du taux de croissance composé et ne vise pas à refléter la valeur future du fonds distinct. Pour plus d'informations concernant les garanties, les frais et les dépenses qui peuvent s'appliquer aux fonds distincts, veuillez-vous reporter au dossier d'information 'Faits concernant le contrat et le fonds' (Contract and Fund Facts) du fonds distinct. La Compagnie d'Assurance-Vie Manufacturers (Manuvie) est l'émettrice des contrats de fonds distincts Manuvie et est garante de leurs dispositions de garantie. Gestion de placements Manuvie est une dénomination commerciale de la Compagnie d'Assurance-Vie Manufacturers. Manuvie, le M stylisé et Gestion de placements Manuvie sont des marques de commerce de La Compagnie d'Assurance-Vie Manufacturers et sont utilisés par elle, ainsi que par ses sociétés affiliées sous licence.