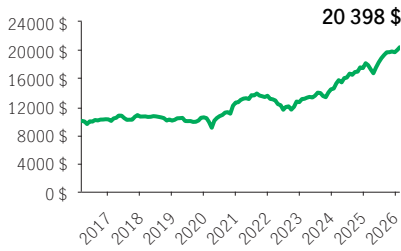


FPG Sélect Étoile du Nord Fidelity Manuvie

FPG SÉLECT

PlacementPlus 75/75 (Élite) · Performances au 28 février 2026 · Actifs au 31 janvier 2026

CROISSANCE DE 10 000\$ ±



OBJECTIF DE PLACEMENT DU FONDS

Le Fonds vise à faire croître le capital à long terme. Il investit principalement dans des titres de participation de sociétés du monde entier.

RENDEMENT ANNUEL ** %

2017	2018	2019	2020	2021	2022	2023	2024	2025
3,89	-5,40	4,62	19,90	7,60	-6,67	14,31	20,81	12,83

RENDEMENTS COMPOSÉS ** %

1 mois	3 mois	6 mois	AAJ	1 an	3 ans	5 ans	10 ans	Créat.
1,90	3,04	5,83	3,59	14,20	15,86	9,50	7,39	10,42

APERÇU

Date de création : 18 octobre 2010

Répartition des actifs :

Actions mondiales à petite et moyenne capitalisation

Actif net : 121,3 \$ millions

Profil de risque : Moyen



Statut du fonds : DAS *

Frais de gestion : 2,01 %

Ratio des frais de gestion¹ : 2,47 %

FONDS SOUS-JACENT

Nom : Fonds Fidelity Étoile du Nord^{MD}

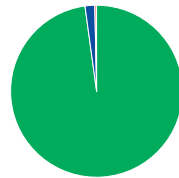
Gestionnaire de fonds sous-jacent :

Fidelity Investments Canada s.r.i.

CODES DE FONDS

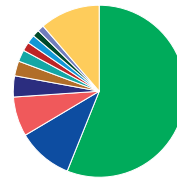
Options de vente	Code de fonds	Statut du fonds
FE Élite	MGF8663	DAS
FS Élite	MGF9263	VES
FM Élite	MGF9363	VES

RÉPARTITION DES ACTIFS %



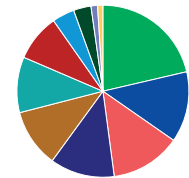
- 97,73 Actions
- 1,83 Trésorerie et équivalents
- 0,32 Revenu fixe

RÉP. GÉOGRAPHIQUE %



- 56,08 États-Unis
- 10,39 Royaume-Uni
- 7,45 Japon
- 3,97 Canada
- 2,79 France
- 2,21 Corée du Sud
- 1,65 Taïwan
- 1,61 Pays-Bas
- 1,28 Irlande
- 1,25 Suisse
- 11,32 Autre

RÉPARTITION SECTORIELLE %



- 21,37 Technologies
- 13,31 Cons. courante
- 13,22 Produits industriels
- 12,15 Soins de santé
- 10,94 Cons. discrétionnaire
- 10,46 Finances
- 8,84 Communications
- 4,19 Matériaux
- 3,30 Énergie
- 1,23 Utilitaires
- 0,99 Immobilier

LES 10 PRINCIPAUX ACTIFS %

NVIDIA Corp.	3,47
Meta Platforms Inc. Cl A	1,71
Amazon.com Inc.	1,64
Microsoft Corp.	1,57
Alphabet Inc. Cap Stk Cl C	1,48
British American Tobacco PLC Shs	1,42
Imperial Brands PLC Shs	1,20
Apple Inc.	1,10
Broadcom Inc.	1,09
Diageo PLC Ord Gbp0.28935	0,97

Source pour toutes les données: Transmission Media, au 28 février 2026. ±À titre indicatif seulement. * Ouvert aux dépôts additionnels et transferts entrants dans les contrats existants seulement ¹ Le RFG est estimé pour l'année courante. ** Des frais supplémentaires s'appliquent aux options de garantie RevenuPlus et SuccessionPlus et sont payés sur une base annuelle à même le contrat. Ces frais ne sont pas reflétés dans la performance.

Toute somme attribuée à un fonds distinct est investie aux risques du titulaire du contrat et sa valeur peut augmenter ou diminuer. Rendement après déduction du RFG. Le rendement antérieur n'indique pas un rendement futur. Le diagramme Croissance de 10 000 \$ est présenté uniquement pour illustrer les effets du taux de croissance composé et ne vise pas à refléter la valeur future du fonds distinct. Pour plus d'informations concernant les garanties, les frais et les dépenses qui peuvent s'appliquer aux fonds distincts, veuillez-vous reporter au dossier d'information 'Faits concernant le contrat et le fonds' (Contract and Fund Facts) du fonds distinct. La Compagnie d'Assurance-Vie Manufacturers (Manuvie) est l'émettrice des contrats de fonds distincts Manuvie et est garante de leurs dispositions de garantie. Gestion de placements Manuvie est une dénomination commerciale de la Compagnie d'Assurance-Vie Manufacturers. Manuvie, le M stylisé et Gestion de placements Manuvie sont des marques de commerce de La Compagnie d'Assurance-Vie Manufacturers et sont utilisés par elle, ainsi que par ses sociétés affiliées sous licence.