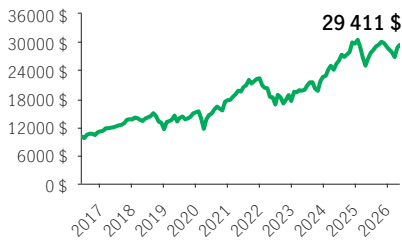


FPG Sélect d'actions américaines toutes capitalisations Manuvie

FPG SÉLECT

PlacementPlus 75/75 (Frais d'entrée, Frais de sortie, Frais modérés, Sans frais avec récup.) · Performances au 31 mai 2026 · Actifs au 30 avril 2026

CROISSANCE DE 10 000\$ *



APERÇU

Date de création : 07 octobre 2013

Répartition des actifs : Actions américaines

Actif net : 689,2 \$ millions

Profil de risque : Moyen à élevé



Statut du fonds : Ouvert *

Frais de gestion : 2,09 %

Ratio des frais de gestion¹ : 2,83 %

FONDS SOUS-JACENT

Nom : Fonds d'actions américaines toutes capitalisations Manuvie

Gestionnaire de fonds sous-jacent :

Gestion de placements Manuvie limitée

Sous-conseiller : Manulife Investment

Management (US) LLC

Équipe de gestion de portefeuille : Équipe

américaine des actions de valeur fondamentale Manuvie

CODES DE FONDS

| Options de vente | Code de fonds | Statut du fonds |
|------------------|---------------|-----------------|
| FE | MGF9911 | Ouvert |
| FS | MGF1111 | VES |
| FM | MGF3211 | VES |
| SFR4 | MGF5611 | VES |
| SFR2 | MGF7511 | Ouvert |

OBJECTIF DE PLACEMENT DU FONDS

Ce fonds vise à faire croître le capital à long terme en investissant principalement dans des actions de sociétés américaines de toute capitalisation.

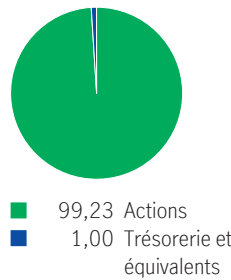
RENDEMENT ANNUEL ** %

| 2017 | 2018 | 2019 | 2020 | 2021 | 2022 | 2023 | 2024 | 2025 |
|-------|--------|-------|-------|-------|--------|-------|-------|-------|
| 22,66 | -15,09 | 30,97 | 17,10 | 26,17 | -21,59 | 29,28 | 31,08 | -2,25 |

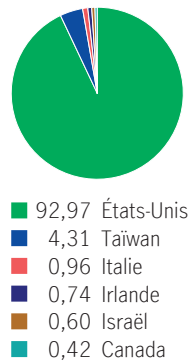
RENDEMENTS COMPOSÉS ** %

| 1 mois | 3 mois | 6 mois | AAJ | 1 an | 3 ans | 5 ans | 10 ans | Créat. |
|--------|--------|--------|------|-------|-------|-------|--------|--------|
| 2,26 | 5,67 | -1,24 | 1,45 | 10,86 | 14,02 | 8,56 | 11,39 | 11,78 |

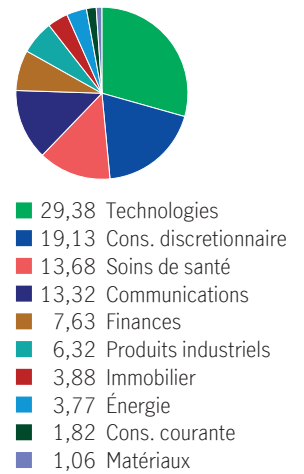
RÉPARTITION DES ACTIFS %



RÉP. GÉOGRAPHIQUE %



RÉPARTITION SECTORIELLE %



LES 10 PRINCIPAUX ACTIFS %

| | |
|---|------|
| Amazon.com Inc. | 8,92 |
| Alphabet Inc. Cl A | 7,35 |
| Microsoft Corp. | 7,06 |
| Taiwan Semiconductor Manufacturing Co. Ltd. | 4,32 |
| Reçu de dépositaire américain sponsorisé | |
| Sponsored Adr | |
| KKR & Co. Inc. | 4,09 |
| NVIDIA Corp. | 3,91 |
| Cheniere Energy Inc. Com New | 3,74 |
| Meta Platforms Inc. Cl A | 3,28 |
| Lennar Corp. Cl A | 2,99 |
| Roper Technologies Inc. | 2,99 |

Source pour toutes les données: Transmission Media, au 31 mai 2026. ±À titre indicatif seulement. * Ouvert ¹ Le RFG est estimé pour l'année courante. ** Des frais supplémentaires s'appliquent aux options de garantie RevenuPlus et SuccessionPlus et sont payés sur une base annuelle à même le contrat. Ces frais ne sont pas reflétés dans la performance.

Toute somme attribuée à un fonds distinct est investie aux risques du titulaire du contrat et sa valeur peut augmenter ou diminuer. Rendement après déduction du RFG. Le rendement antérieur n'indique pas un rendement futur. Le diagramme Croissance de 10 000 \$ est présenté uniquement pour illustrer les effets du taux de croissance composé et ne vise pas à refléter la valeur future du fonds distinct. Pour plus d'informations concernant les garanties, les frais et les dépenses qui peuvent s'appliquer aux fonds distincts, veuillez-vous reporter au dossier d'information 'Faits concernant le contrat et le fonds' (Contract and Fund Facts) du fonds distinct. La Compagnie d'Assurance-Vie Manufacturers (Manuvie) est l'émettrice des contrats de fonds distincts Manuvie et est garante de leurs dispositions de garantie. Gestion de placements Manuvie est une dénomination commerciale de la Compagnie d'Assurance-Vie Manufacturers. Manuvie, le M stylisé et Gestion de placements Manuvie sont des marques de commerce de La Compagnie d'Assurance-Vie Manufacturers et sont utilisés par elle, ainsi que par ses sociétés affiliées sous licence.