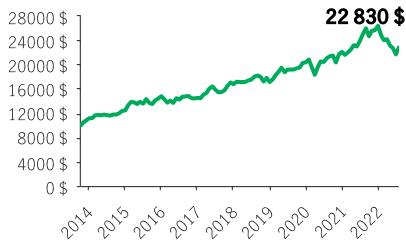


FPG Sélect Catégorie d'actions mondiales Manuvie

FPG SÉLECT

PlacementPlus · Performances au 31 juillet 2022 · Actifs au 31 mai 2022

CROISSANCE DE 10 000\$ *



OBJECTIF DE PLACEMENT DU FONDS

Le Fonds vise à faire croître le capital à long terme. Le Fonds vise à procurer un rendement à long terme supérieur à la moyenne en investissant dans des titres de sociétés du monde entier.

RENDEMENT ANNUEL %

2013	2014	2015	2016	2017	2018	2019	2020	2021
—	11,57	18,79	-1,93	15,51	2,12	18,93	8,48	19,36

RENDEMENTS COMPOSÉS %

1 mois	3 mois	6 mois	AAJ	1 an	3 ans	5 ans	10 ans	Créat.
5,25	-1,65	-8,14	-13,54	-8,72	5,95	8,14	—	9,82

APERÇU

Date de création : 07 octobre 2013

Répartition des actifs : Actions mondiales

Actif net : 522,0 \$ millions

Profil de risque : Moyen



Statut du fonds : Ouvert *

Frais de gestion : 2,35 %

Ratio des frais de gestion¹ : 3,07 %

FONDS SOUS-JACENT

Nom : Catégorie d'actions mondiales Manuvie

Gestionnaire de fonds sous-jacent :

Gestion de placements Manuvie limitée

Sous-conseiller : Mawer Investment

Management Ltd.

Équipe de Gestion : Paul Moroz, Christian

Deckart

CODES DE FONDS

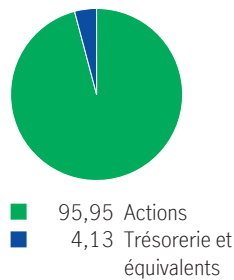
Frais d'entrée : MGF9917

Frais de sortie : MGF1117

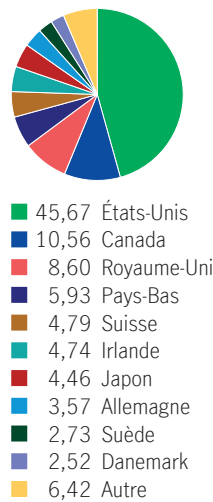
Frais modérés : MGF3217

Sans frais avec récup. : MGF5517

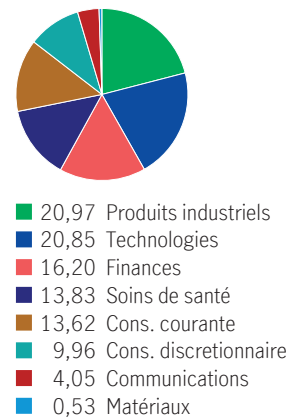
RÉPARTITION DES ACTIFS %



RÉP. GÉOGRAPHIQUE %



RÉPARTITION SECTORIELLE %



LES 10 PRINCIPAUX ACTIFS %

Marsh & McLennan Cos.	4,53
Alphabet Inc. Cap Stk Cl C	3,93
Alimentation Couche-Tard Inc. Multiple Vtg Sh	3,82
KDDI Corp. Shs	3,73
Microsoft Corp.	3,40
Aon plc Shs Cl A	3,35
FTI Consulting Inc.	3,33
Wolters Kluwer N.V. Shs	3,23
Intercontinental Exchange, Inc.	3,05
CDW Corp.	2,98

Source pour toutes les données: Transmission Media, au 31 juillet 2022. * À titre indicatif seulement. * Ouvert ¹ Les RFG présentés sont en date du 31 décembre 2021 et incluent la TVH.

Toute somme attribuée à un fonds distinct est investie aux risques du titulaire du contrat et sa valeur peut augmenter ou diminuer. Rendement après déduction du RFG. Le rendement antérieur n'indique pas un rendement futur. Le diagramme Croissance de 10 000 \$ est présenté uniquement pour illustrer les effets du taux de croissance composé et ne vise pas à refléter la valeur future du fonds distinct. Pour plus d'informations concernant les garanties, les frais et les dépenses qui peuvent s'appliquer aux fonds distincts, veuillez-vous reporter au dossier d'information 'Faits concernant le contrat et le fonds' (Contract and Fund Facts) du fonds distinct. La Compagnie d'Assurance-Vie Manufacturers (Manuvie) est l'émettrice des contrats de fonds distincts Manuvie et est garante de leurs dispositions de garantie. Gestion de placements Manuvie est une dénomination commerciale de la Compagnie d'Assurance-Vie Manufacturers. Manuvie, le M stylisé et Gestion de placements Manuvie sont des marques de commerce de La Compagnie d'Assurance-Vie Manufacturers et sont utilisés par elle, ainsi que par ses sociétés affiliées sous licence.