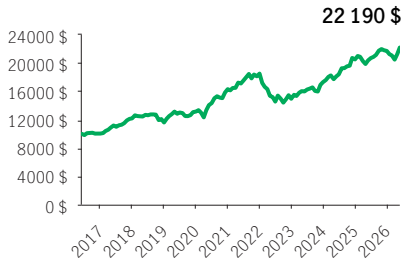


FPG Sélect à revenu mensuel élevé mondial Manuvie

FPG SÉLECT

PlacementPlus 75/75 (Frais d'entrée, Frais de sortie, Frais modérés, Sans frais avec récup.) - Performances au 31 mai 2026 - Actifs au 30 avril 2026

CROISSANCE DE 10 000\$ ±



OBJECTIF DE PLACEMENT DU FONDS

Le Fonds vise à produire un rendement à long terme en investissant principalement dans une gamme diversifiée d'actions, de titres à revenu fixe et de titres du marché monétaire canadiens et étrangers.

RENDEMENT ANNUEL ** %

Année	2017	2018	2019	2020	2021	2022	2023	2024	2025
Rendement	21,34	-4,73	13,25	24,07	13,48	-19,20	15,64	18,58	5,82

RENDEMENTS COMPOSÉS ** %

Horizon	1 mois	3 mois	6 mois	AAJ	1 an	3 ans	5 ans	10 ans	Créat.
Rendement	4,37	5,34	1,74	2,25	8,94	11,54	5,34	8,30	6,95


APERÇU

Date de création : 07 octobre 2013

Répartition des actifs : Équilibré mondial neutre

Actif net : 425,3 \$ millions

Profil de risque : Faible à moyen



Statut du fonds : Ouvert *

Frais de gestion : 1,77 %

Ratio des frais de gestion¹ : 2,56 %

TROPHÉES



FONDS SOUS-JACENT

Nom : Fonds à revenu mensuel élevé mondial Manuvie

Gestionnaire de fonds sous-jacent :

Gestion de placements Manuvie limitée

Sous-conseiller : Manulife Investment

Management (US) LLC

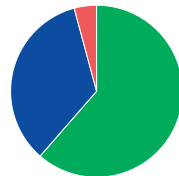
Équipe de gestion de portefeuille : Équipe

des actions essentielles Manuvie

CODES DE FONDS

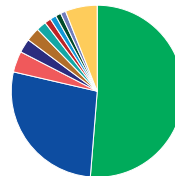
Options de vente	Code de fonds	Statut du fonds
FE	MGF9918	Ouvert
FS	MGF1118	VES
FM	MGF3218	VES
SFR4	MGF5018	VES
SFR2	MGF7518	Ouvert

RÉPARTITION DES ACTIFS %



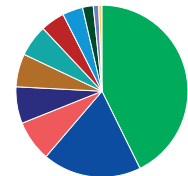
- 61,54 Actions
- 34,47 Revenu fixe
- 4,20 Trésorerie et équivalents

RÉP. GÉOGRAPHIQUE %



- 51,30 États-Unis
- 27,31 Canada
- 3,96 Irlande
- 2,62 Royaume-Uni
- 2,60 Taïwan
- 1,87 Australie
- 1,19 France
- 1,14 Nouvelle-Zélande
- 1,02 Japon
- 0,98 Pays-Bas
- 6,01 Autre

RÉPARTITION SECTORIELLE %



- 42,72 Technologies
- 18,55 Finances
- 7,68 Produits industriels
- 6,89 Communications
- 6,21 Énergie
- 5,98 Matériaux
- 4,52 Soins de santé
- 3,84 Cons. discrétionnaire
- 2,00 Cons. courante
- 1,01 Utilitaires
- 0,60 Immobilier

RÉPARTITION - TITRES À REVENU FIXE %

Gouvernementales international	20,35
Prêts banc. à taux variable	14,09
Sociétés américaines	12,50
Des titres adossés à des hypothèques américaines	7,33
Américaines de qualité supérieure	7,14
Gouvernementales amér.	6,95
Titres adossés à des actifs américaines	6,81
Américaines à haut rendement	4,82
Prêts bancaires	4,38
Sociétés internationales	3,13

LES 10 PRINCIPAUX ACTIFS %

Constellation Software Inc.	2,84
NVIDIA Corp.	2,78
Taiwan Semiconductor Manufacturing Co. Ltd.	2,60
Twse Listed Stocks	
Alphabet Inc. Cap Stk Cl C	2,52
Accenture PLC Shs Class A	2,45
Open Text Corp.	2,27
Microsoft Corp.	1,86
Apple Inc.	1,55
Amazon.com Inc.	1,55
Broadcom Inc.	1,23

Source pour toutes les données: Transmission Media, au 31 mai 2026. ±À titre indicatif seulement. * Ouvert ¹ Le RFG est estimé pour l'année courante. ** Des frais supplémentaires s'appliquent aux options de garantie RevenuPlus et SuccessionPlus et sont payés sur une base annuelle à même le contrat. Ces frais ne sont pas reflétés dans la performance.

Toute somme attribuée à un fonds distinct est investie aux risques du titulaire du contrat et sa valeur peut augmenter ou diminuer. Rendement après déduction du RFG. Le rendement antérieur n'indique pas un rendement futur. Le diagramme Croissance de 10 000 \$ est présenté uniquement pour illustrer les effets du taux de croissance composé et ne vise pas à refléter la valeur future du fonds distinct. Pour plus d'informations concernant les garanties, les frais et les dépenses qui peuvent s'appliquer aux fonds distincts, veuillez-vous reporter au dossier d'information 'Faits concernant le contrat et le fonds' (Contract and Fund Facts) du fonds distinct. La note FundGrade A+® est utilisée avec l'autorisation de Fundata Canada Inc., tous droits réservés. Fundata est un fournisseur principal de données du marché boursier et des fonds de placement à l'industrie canadienne des services financiers et aux médias des affaires. La note FundGrade A+® identifie les fonds qui ont constamment démontré les meilleurs rendements ajustés au risque au cours d'une année civile complète. Pour plus d'informations sur le système de notation, veuillez visiter le site <https://www.fundata.com/fundgrade>. La Compagnie d'Assurance-Vie Manufacturers (Manuvie) est l'émettrice des contrats de fonds distincts Manuvie et est garante de leurs dispositions de garantie. Gestion de placements Manuvie est une dénomination commerciale de la Compagnie d'Assurance-Vie Manufacturers. Manuvie, le M stylisé et Gestion de placements Manuvie sont des marques de commerce de La Compagnie d'Assurance-Vie Manufacturers et sont utilisés par elle, ainsi que par ses sociétés affiliées sous licence.