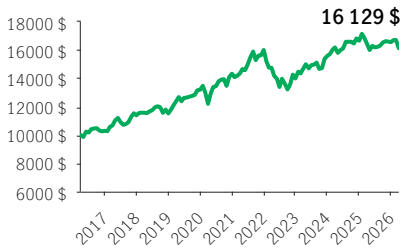


FPG Sélect Fonds équilibré mondial Manuvie

FPG SÉLECT

PlacementPlus 75/75 (Frais d'entrée, Frais de sortie, Frais modérés, Sans frais avec récup.) · Performances au 31 mars 2026 · Actifs au 28 février 2026

CROISSANCE DE 10 000\$ *



APERÇU

Date de création : 07 octobre 2013

Répartition des actifs : Équilibré mondial neutre

Actif net : 887,4 \$ millions

Profil de risque : Faible à moyen



Statut du fonds : Ouvert *

Frais de gestion : 1,79 %

Ratio des frais de gestion¹ : 2,64 %

FONDS SOUS-JACENT

Nom : Fonds équilibré mondial Manuvie

Gestionnaire de fonds sous-jacent :

Gestion de placements Manuvie limitée

Sous-conseiller : Mawer Investment

Management Ltd.

Équipe de gestion de portefeuille : Gestion

de Placements Mawer Ltée

CODES DE FONDS

Options de vente	Code de fonds	Statut du fonds
FE	MGF9919	Ouvert
FS	MGF1119	VES
FM	MGF3219	VES
SFR4	MGF5519	VES
SFR2	MGF5119	Ouvert

OBJECTIF DE PLACEMENT DU FONDS

Le Fonds vise à procurer un revenu et à faire croître le capital, en investissant principalement dans un éventail diversifié de titres de participation et de titres à revenu fixe mondiaux.

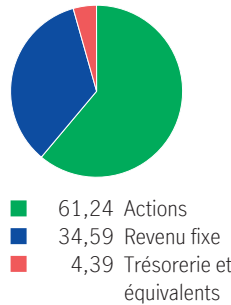
RENDEMENT ANNUEL ** %

2017	2018	2019	2020	2021	2022	2023	2024	2025
10,61	1,18	14,48	8,61	11,68	-12,56	11,32	6,95	-0,61

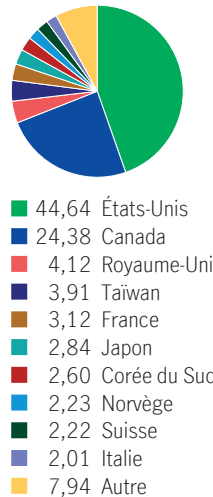
RENDEMENTS COMPOSÉS ** %

1 mois	3 mois	6 mois	AAJ	1 an	3 ans	5 ans	10 ans	Créat.
-3,44	-2,58	-2,50	-2,58	-1,87	3,14	2,38	4,90	6,01

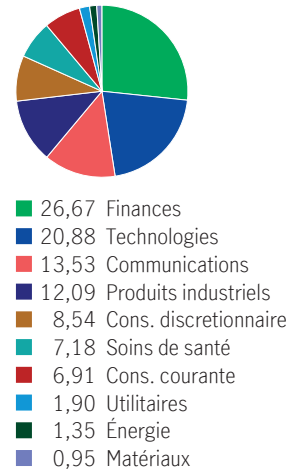
RÉPARTITION DES ACTIFS %



RÉP. GÉOGRAPHIQUE %



RÉPARTITION SECTORIELLE %



RÉPARTITION - TITRES À REVENU FIXE %

Sociétés américaines	19,54
Provinciales canadiennes	16,77
Américaines à haut rendement	16,60
Prêts banc. à taux variable	12,10
Gouvernementales can.	10,15
Canadiennes qualité sup.	6,86
Sociétés canadiennes	5,29
Sociétés internationales	4,71
Des titres adossés à des hypothèques canadiennes	2,31
Internationales à haut rendement	1,63

LES 10 PRINCIPAUX ACTIFS %

Taiwan Semiconductor Manufacturing Co. Ltd.	3,67
Twse Listed Stocks	
Alphabet Inc. Cap Stk Cl C	3,10
Microsoft Corp.	2,77
Amazon.com Inc.	2,28
SK hynix Inc. Shs	2,18
Marsh & McLennan Cos.	2,04
CANADIAN TREASURY BILL 03JUN26 TBILL	2,01
Visa Inc. Com Cl A	1,73
Berkshire Hathaway Inc. Cl A	1,68
Northrop Grumman Corp.	1,61

Source pour toutes les données: Transmission Media, au 31 mars 2026. * À titre indicatif seulement. * Ouvert ¹ Le RFG est estimé pour l'année courante. ** Des frais supplémentaires s'appliquent aux options de garantie RevenuPlus et SuccessionPlus et sont payés sur une base annuelle à même le contrat. Ces frais ne sont pas reflétés dans la performance.

Toute somme attribuée à un fonds distinct est investie aux risques du titulaire du contrat et sa valeur peut augmenter ou diminuer. Rendement après déduction du RFG. Le rendement antérieur n'indique pas un rendement futur. Le diagramme Croissance de 10 000 \$ est présenté uniquement pour illustrer les effets du taux de croissance composé et ne vise pas à refléter la valeur future du fonds distinct. Pour plus d'informations concernant les garanties, les frais et les dépenses qui peuvent s'appliquer aux fonds distincts, veuillez-vous reporter au dossier d'information 'Faits concernant le contrat et le fonds' (Contract and Fund Facts) du fonds distinct. La Compagnie d'Assurance-Vie Manufacturers (Manuvie) est l'émettrice des contrats de fonds distincts Manuvie et est garante de leurs dispositions de garantie. Gestion de placements Manuvie est une dénomination commerciale de la Compagnie d'Assurance-Vie Manufacturers. Manuvie, le M stylisé et Gestion de placements Manuvie sont des marques de commerce de La Compagnie d'Assurance-Vie Manufacturers et sont utilisés par elle, ainsi que par ses sociétés affiliées sous licence.