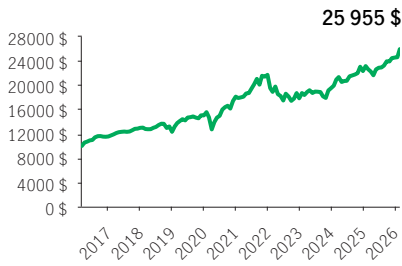


**FPG Sélect de revenu de dividendes Manuvie**

**FPG SÉLECT**

PlacementPlus 75/75 (Frais d'entrée, Frais de sortie, Frais modérés, Sans frais avec récup.) · Performances au 28 février 2026 · Actifs au 31 janvier 2026

**CROISSANCE DE 10 000\$ ±**



**APERÇU**

**Date de création :** 07 octobre 2013

**Répartition des actifs :**

Actions canadiennes de dividendes et de revenu

**Actif net :** 1,0 \$ milliards

**Profil de risque :** Moyen



**Statut du fonds :** Ouvert \*

**Frais de gestion :** 2,22 %

**Ratio des frais de gestion<sup>1</sup> :** 2,78 %

**FONDS SOUS-JACENT**

**Nom :** Fonds de revenu de dividendes Manuvie

**Gestionnaire de fonds sous-jacent :**

Gestion de placements Manuvie limitée

**Équipe de gestion de portefeuille :** Équipe des actions essentielles Manuvie

**CODES DE FONDS**

Options de vente	Code de fonds	Statut du fonds
FE	MGF9921	Ouvert
FS	MGF1121	VES
FM	MGF3221	VES
SFR4	MGF5521	VES
SFR2	MGF7521	Ouvert

**OBJECTIF DE PLACEMENT DU FONDS**

Ce fonds d'actions canadiennes vise à procurer un revenu et à faire croître le capital à long terme. Le Fonds investira dans un portefeuille diversifié dont le volet en actions sera composé principalement d'actions ordinaires et privilégiées canadiennes versant des dividendes. Il peut aussi investir dans des titres de fiducies de placement immobilier (FPI) et de fiducies de redevances. Une partie de l'actif du Fonds peut également être investie dans des titres étrangers.

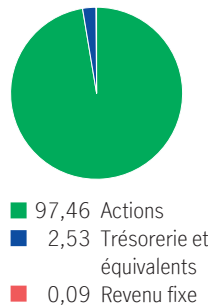
**RENDEMENT ANNUEL \*\* %**

2017	2018	2019	2020	2021	2022	2023	2024	2025
12,24	-5,02	21,94	20,55	19,80	-17,79	9,25	14,54	9,95

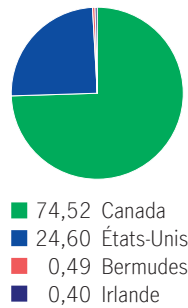
**RENDEMENTS COMPOSÉS \*\* %**

1 mois	3 mois	6 mois	AAJ	1 an	3 ans	5 ans	10 ans	Créat.
5,43	6,07	11,68	5,67	14,61	12,16	7,60	10,01	9,91

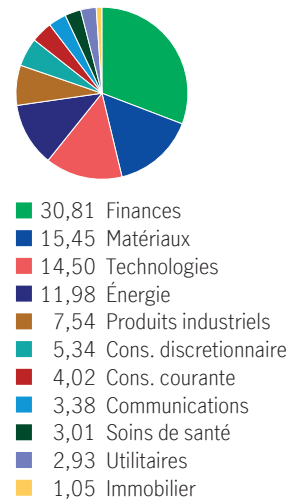
**RÉPARTITION DES ACTIFS %**



**RÉP. GÉOGRAPHIQUE %**



**RÉPARTITION SECTORIELLE %**



**LES 10 PRINCIPAUX ACTIFS %**

Banque Royale du Canada	7,15
La Banque Toronto-Dominion Com New	5,41
Suncor Energy Inc.	2,90
Shopify Inc. Cl A Sub Vtg Shs	2,77
Agnico-Eagle Mines Ltd.	2,69
Banque Nationale du Canada	2,61
Bank of Nova Scotia (The)	2,61
Power Corp. of Canada	2,55
Canadian Natural Resources Ltd.	2,38
Société aurifère Barrick	2,32

Source pour toutes les données: Transmission Media, au 28 février 2026. ±À titre indicatif seulement. \* Ouvert <sup>1</sup> Le RFG est estimé pour l'année courante. \*\* Des frais supplémentaires s'appliquent aux options de garantie RevenuPlus et SuccessionPlus et sont payés sur une base annuelle à même le contrat. Ces frais ne sont pas reflétés dans la performance.

Toute somme attribuée à un fonds distinct est investie aux risques du titulaire du contrat et sa valeur peut augmenter ou diminuer. Rendement après déduction du RFG. Le rendement antérieur n'indique pas un rendement futur. Le diagramme Croissance de 10 000 \$ est présenté uniquement pour illustrer les effets du taux de croissance composé et ne vise pas à refléter la valeur future du fonds distinct. Pour plus d'informations concernant les garanties, les frais et les dépenses qui peuvent s'appliquer aux fonds distincts, veuillez-vous reporter au dossier d'information 'Faits concernant le contrat et le fonds' (Contract and Fund Facts) du fonds distinct. La Compagnie d'Assurance-Vie Manufacturers (Manuvie) est l'émettrice des contrats de fonds distincts Manuvie et est garante de leurs dispositions de garantie. Gestion de placements Manuvie est une dénomination commerciale de la Compagnie d'Assurance-Vie Manufacturers. Manuvie, le M stylisé et Gestion de placements Manuvie sont des marques de commerce de La Compagnie d'Assurance-Vie Manufacturers et sont utilisés par elle, ainsi que par ses sociétés affiliées sous licence.