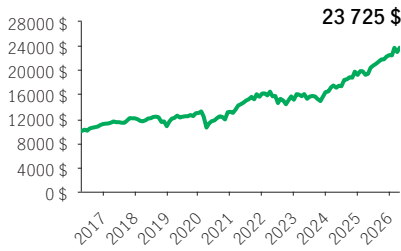


FPG Sélect Catégorie de placements canadiens Manuvie

FPG SÉLECT (VERSION ORIGINALE)

Série 75 (Élite) · Performances au 30 avril 2026 · Actifs au 31 mars 2026

CROISSANCE DE 10 000\$ ±



OBJECTIF DE PLACEMENT DU FONDS

Ce fonds d'actions canadiennes vise à faire croître le capital à long terme. Le Fonds vise à dégager un rendement à long terme supérieur à la moyenne, en investissant dans des titres de sociétés à grande capitalisation du monde entier. Les bons du Trésor ou les placements à court terme, dont l'échéance ne dépasse pas trois ans, peuvent également être utilisés à l'occasion.

RENDEMENT ANNUEL ** %

2017	2018	2019	2020	2021	2022	2023	2024	2025
8,40	-10,78	20,14	1,52	22,98	-6,38	8,36	17,24	16,95

RENDEMENTS COMPOSÉS ** %

1 mois	3 mois	6 mois	AAJ	1 an	3 ans	5 ans	10 ans	Créat.
3,17	5,66	8,85	5,45	22,25	13,84	10,49	9,02	8,70

APERÇU

Date de création : 25 juillet 2008

Répartition des actifs : Actions canadiennes

Actif net : 71,6 \$ millions

Profil de risque : Moyen



Statut du fonds : Plafonné*

Frais de gestion : 1,50 %

Ratio des frais de gestion¹ : 2,16 %

FONDS SOUS-JACENT

Nom : Catégorie de placements canadiens Manuvie

Gestionnaire de fonds sous-jacent :

Gestion de placements Manuvie limitée

Sous-conseiller : Mawer Investment

Management Ltd.

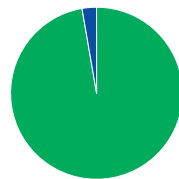
Équipe de gestion de portefeuille : Gestion

de Placements Mawer Ltée

CODES DE FONDS

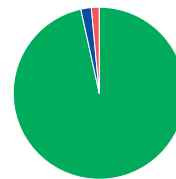
Options de vente	Code de fonds	Statut du fonds
FE Élite	MGS2686	Plafonné

RÉPARTITION DES ACTIFS %



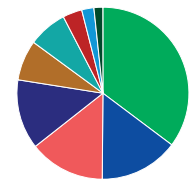
- 97,42 Actions
- 2,71 Trésorerie et équivalents

RÉP. GÉOGRAPHIQUE %



- 96,56 Canada
- 1,97 États-Unis
- 1,48 Pays-Bas

RÉPARTITION SECTORIELLE %



- 35,25 Finances
- 14,87 Matériaux
- 14,27 Produits industriels
- 13,11 Énergie
- 7,58 Technologies
- 7,32 Utilitaires
- 3,62 Immobilier
- 2,29 Cons. courante
- 1,68 Cons. discrétionnaire

LES 10 PRINCIPAUX ACTIFS %

La Banque Toronto-Dominion Com New	5,54
Banque Royale du Canada	5,26
Agnico-Eagle Mines Ltd.	4,33
Franco-Nevada Corporation	4,32
Brookfield Corporation Vtg Shs Cl A	4,16
Canadian Natural Resources Ltd.	3,86
AltaGas Ltd.	3,61
Shopify Inc. Cl A Sub Vtg Shs	3,45
Finning International Inc. Com New	3,30
Suncor Energy Inc.	3,30

Source pour toutes les données: Transmission Media, au 30 avril 2026. ±À titre indicatif seulement. * Fermé aux dépôts et virements entrants ¹ Le RFG est estimé pour l'année courante. ** Des frais supplémentaires s'appliquent aux options de garantie RevenuPlus et SuccessionPlus et sont payés sur une base annuelle à même le contrat. Ces frais ne sont pas reflétés dans la performance.

Toute somme attribuée à un fonds distinct est investie aux risques du titulaire du contrat et sa valeur peut augmenter ou diminuer. Rendement après déduction du RFG. Le rendement antérieur n'indique pas un rendement futur. Le diagramme Croissance de 10 000 \$ est présenté uniquement pour illustrer les effets du taux de croissance composé et ne vise pas à refléter la valeur future du fonds distinct. Pour plus d'informations concernant les garanties, les frais et les dépenses qui peuvent s'appliquer aux fonds distincts, veuillez-vous reporter au dossier d'information 'Faits concernant le contrat et le fonds' (Contract and Fund Facts) du fonds distinct. La Compagnie d'Assurance-Vie Manufacturers (Manuvie) est l'émettrice des contrats de fonds distincts Manuvie et est garante de leurs dispositions de garantie. Gestion de placements Manuvie est une dénomination commerciale de la Compagnie d'Assurance-Vie Manufacturers. Manuvie, le M stylisé et Gestion de placements Manuvie sont des marques de commerce de La Compagnie d'Assurance-Vie Manufacturers et sont utilisés par elle, ainsi que par ses sociétés affiliées sous licence.